



TT-21-254/3

Csongrád Megyei Településtisztasági Nonprofit Kft.  
6728 Szeged, Városgazda sor 1.  
Cégjegyzékszám: 06-09-002781

## ÜZLETI JELENTÉS 2020. évi beszámolóhoz

Szeged, 2021. április 15.

**Dr. Koltainé Farkas Gabriella**  
Ügyvezető igazgató

**Csongrád Megyei  
Településtisztasági Nonprofit Kft.  
6728 Szeged  
Városgazda sor 1.**

## 1.) A vállalkozás bemutatása

A Csongrád Megyei Településtudisztasági Kft-t 19 Önkormányzat alapította 38.040 eFt törzstőkével. Jogelődje a Csongrád Megyei Településtudisztasági Szolgáltató Vállalat volt, amelyből a vállalkozás 1994. január 01. napjával átalakulással jött létre. A tulajdonosi szerkezet az évek során kibővült, jelenleg 37 Önkormányzat rendelkezik tulajdonosi részesedéssel. Egy tulajdonos, a Szegedi Hulladékgyűjtő Nonprofit Kft gazdasági társaság, azonban a Kft tulajdonosi szerkezet 100%-ban önkormányzati, így a Csongrád Megyei Településtudisztasági Nonprofit Kft 100 %-ban önkormányzati tulajdonban van. A Társaságban 72,43 %-os törzsbetét a Szegedi Hulladékgyűjtő Nonprofit Kft. birtokában van. A Társaság törzstőkéje 45.270.000,-Ft azaz Negyvenötmillió-kettőszázhetvenezer forint, mely pénzbeli betétre ill. apportra osztódik.

### Tulajdonosi szerkezet bemutatása:

tulajdonos	Jegyzett tőke	törzsbetét mértéke %
Algyő Nagyközség Önkormányzata	100 000 Ft	0,22%
Ambrózfalva Község Önkormányzata	20 000 Ft	0,04%
Apátfalva Község Önkormányzata	100 000 Ft	0,22%
Ásotthalom Nagyközség Önkormányzat	290 000 Ft	0,64%
Balástya Község Önkormányzat	1 700 000 Ft	3,76%
Battonya Város Önkormányzata	100 000 Ft	0,22%
Békéssámsón Község Önkormányzat	100 000 Ft	0,22%
Csanádalberti Község Önkormányzata	20 000 Ft	0,04%
Csanádapáca Község Önkormányzata	100 000 Ft	0,22%
Deszk Község Önkormányzata	1 600 000 Ft	3,53%
Domaszék Nagyközség Önkormányzata	100 000 Ft	0,22%
Ferencszállás Község Önkormányzata	100 000 Ft	0,22%
Földeák Községi Önkormányzat	100 000 Ft	0,22%
Kelebia Község Önkormányzata	10 000 Ft	0,02%
Királyhegyes Község Önkormányzata	100 000 Ft	0,22%
Kiszombor Nagyközség Önkormányzat	450 000 Ft	0,99%
Kistelek Város Önkormányzat	1 600 000 Ft	3,53%
Klárafalva Község Önkormányzata	100 000 Ft	0,22%
Kővegy Község Önkormányzata	100 000 Ft	0,22%
Magyarcsanak Község Önkormányzat	20 000 Ft	0,04%
Maroslele Község Önkormányzata	50 000 Ft	0,11%
Mártély Község Önkormányzat	670 000 Ft	1,48%
Mezőkovácsháza Város Önkormányzata	100 000 Ft	0,22%
Mindszent Város Önkormányzat	560 000 Ft	1,24%
Nagyér Község Önkormányzat	100 000 Ft	0,22%
Nagylak Községi Önkormányzat	630 000 Ft	1,39%
Óföldeák Község Önkormányzata	50 000 Ft	0,11%
Ópusztaszer Községi Önkormányzat	100 000 Ft	0,22%
Pitvaros Községi Önkormányzat	100 000 Ft	0,22%
Pusztamérges Község Önkormányzata	200 000 Ft	0,44%
Pusztaszer Községi Önkormányzat	100 000 Ft	0,22%
Röszke Község Önkormányzat	100 000 Ft	0,22%
Ruzsa Községi Önkormányzat	1 780 000 Ft	3,93%
Szatymaz Község Önkormányzat	490 000 Ft	1,08%
Szegedi Hulladékgyűjtő Nonprofit Kft.	32 790 000 Ft	72,43%

Tompa Város Önkormányzata	100 000 Ft	0,22%
Üllés Nagyközség Önkormányzata	100 000 Ft	0,22%
Zákányszék Község Önkormányzat	440 000 Ft	0,97%
<b>Törzstőke összesen:</b>	<b>45 270 000 Ft</b>	<b>100,00%</b>

- Vállalkozás pontos neve: Csongrád Megyei Településtisztasági Nonprofit Korlátolt Felelősségű Társaság
- Törvényes képviselő: Dr. Koltainé Farkas Gabriella ügyvezető  
7627 Pécs, Kispircsizma dűlő 5.
  - 
  - Vállalkozás székhelye: 6728 Szeged, Városgazda sor 1.
  - Vállalkozás telephelye: 6900 Makó, Járandó u. 129. Hrsz.: 0404/2 és 0423/4  
6764 Balástya, 07/24 hrsz. (KTJ: 100879451)  
6786 Ruzsa, 0137/12 hrsz. (KTJ: 100879369)  
5820 Mezőhegyes, Munkácsy u. 2.
  - Vállalkozás bejegyzése: 1994. január 01.
  - Működési forma: Korlátolt Felelősségű Társaság
  - Vállalkozás fő tevékenysége: Nem veszélyes hulladék gyűjtése
  - Vállalkozás egyéb tevékenységei:
    - Nem veszélyes hulladék kezelése, ártalmatlanítása
    - Veszélyes hulladék gyűjtése
    - Használt eszköz bontása
    - Hulladék újrahasznosítása
    - Szennyeződésmosás, egyéb hulladékkezelés
    - Hulladék – nagykereskedelelem
    - Szennyvíz gyűjtése, kezelése
    - s.t.b.
  - Engedélyek:
    - Hulladék kezelési engedély (gyűjtés, szállítás, közvetítés, kereskedelem)  
PE/KTFO/02101-10/2018
    - Hulladékkezelési engedély (Szeged, Zápor u. 4. Auchan áruház)  
107810-1-15/2019
    - Közúti áruszállítási engedély  
H-2500/4/2002
    - ISO tanúsítvány  
01-18231/18-12993
  - Vállalkozás elérhetősége:
    - ~ telefonszám: 62/777-111
    - ~ fax szám: 62/777-112
    - ~ web oldal: [www.telepulestisztasag.hu](http://www.telepulestisztasag.hu)
    - ~ e-mail cím: [tkft@telepulestisztasag.hu](mailto:tkft@telepulestisztasag.hu)

~ postacím: 6728 Szeged, Városgazda sor 1.

- Vállalkozás könyvvizsgálója: Controlex Könyv- és Adószakértő Kft Szuroveczné Szeles Ágnes (6722 Szeged, Béke u. 2/C.)

- Vállalkozás jogi képviselője: Dr. Tomasovszky Csilla  
jogtanácsos

-

- Könyvvizetés módja: Kettős könyvvitel

## **2.) A tevékenység bemutatása, jellemzői**

A Csongrád Megyei Településtisztasági Nonprofit Kft. fő tevékenysége nem veszélyes hulladék gyűjtése. Társaságunk jelenleg 17 településen végzi lakossági kommunális hulladék gyűjtését a helyi közszolgáltató alvállalkozójaként. Emellett nagy hangsúly fektetünk a szelektív hulladék gyűjtésére. Az elmúlt évek folyamán a társaság folyamatos szemléletformáló piaci munkájának eredményeként a lakosság körében is egyre jobb minőségű szelektív anyag került összegyűjtésre. Szelektív hulladékgyűjtést nem csak a lakossági piacon, hanem az ipari szelektív piacon ügyfeleink között tudhatunk több nagyvállalkozást is.

34 településen végezzük közszolgáltatóként a folyékony hulladék gyűjtését, szállítását. A Dél-alföldi régióban végzett csatornázási fejlesztések következtében e tevékenységünk évek óta kismértékű csökkenő tendenciát mutat. Az árbevétel kiesést a másodnyersanyag piacaink bővítésével pótoltuk.

Társaságunk a hulladékgazdálkodási közszolgáltatási tevékenységét 2020. május 14-től kezdve már csak egy közszolgáltató alvállalkozójaként végzi, 2020 évben az alábbi változások történtek:

Az FBH-NP Nonprofit Kft. 2020. május 14. nappal felmondta a társaságunkkal kötött alvállalkozói szerződést valamennyi településére vonatkozóan.

Ezen tevékenységünket jelen beszámoló készítésekor az FBH-NP Nonprofit Kft. területén teljes mértékben befejeztük. A Szegedi Hulladékgazdálkodási Nonprofit Kft. alvállalkozójaként 17 településen végezzük a lakossági kommunális és szelektív hulladékgyűjtést és szállítását.

Másodnyersanyag piacunk – marketingstratégiánknak köszönhetően – folyamatosan bővül. E területen minél több nagyvállalatot szeretnénk megnyerni szelektív hulladék gyűjtésére hasznosítás céljából.

Társaságunk fő tevékenységén túl hulladék újrahasznosítással, nagykereskedelemmel, szennyvíz begyűjtésével, szennykezeléssel, egyéb hulladékkezeléssel, raktározással, tárolással.

Tevékenységünk ellátásához Társaságunknak 18 db saját tulajdonú, 2 db lízingelt, valamint különböző partnerekkel létrejött bérleti szerződések alapján 5 db gépjármű áll rendelkezésére. Ezekon felül igény szerint, bérelt gépjárművek állnak rendelkezésére, melyeket a Szegedi

Környezetgazdálkodási Nonprofit Kft. és a Szegedi Hulladékgazdálkodási Nonprofit Kft. biztosít.

A gépjárművek rendszeres karbantartását, javítását a Szegedi Környezetgazdálkodási Nonprofit Kft. végzi.

### 3.) Humánpolitika

	Fő			Egy főre jutó havi átlagbér (eFt)			Éves összes bér (eFt)		
	2019 évtény	2020 évtény	2020 évtény/ 2019 évtény (%)	2019 évtény	2020 évtény	2020 év tény/ 2019 év tény (%)	2019 évtény	2020 évtény	2020 évtény/ 2019 évtény (%)
fizikai foglalkozású	45	38	84.4%	229	291	127.1%	123744	132881	107.4%
szellemi foglalkozású	12	11	91.7%	287	338	117.8%	34457	37008	107.4%
<b>összesen</b>	<b>57</b>	<b>49</b>					<b>158201</b>	<b>169889</b>	

### 4.) Gazdasági, pénzügyi helyzet

#### 4.1. Bevételek

A Belföldi értékesítés bevétele növekedést mutat 2020. évben az előző időszakhoz képest. Ez egyértelműen az ipari konténeres hulladékszállítási tevékenység növekedésének köszönhető, ami abból ered, hogy 2020. júniusától elindítottuk a cégcsoporton belüli együttműködés keretében, a Szegedi Környezetgazdálkodási Nonprofit Kft.-vel összhangban történő konténeres hulladékgyűjtési rendszer racionalizációját, hatékonyságának növelését. Ennek keretében Társaságunk június hónapban 143, július hónapban további 42 szerződést kötött 4 m<sup>3</sup>-es zárt konténer ürítésére.

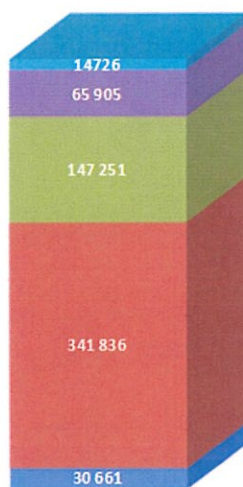
Megnevezés	2018. év	2019. év	2020. év tény	2020. év terv	2020. évtény / 2019. év	2020. évtény / 2020. év terv
	eFt	eFt	eFt	eFt	%	%
<b>1./ Belföldi értékesítés árbevétele</b>	<b>595 019</b>	<b>629 186</b>	<b>600 953</b>	<b>633 004</b>	<b>96%</b>	<b>95%</b>
Folyékony hulladék szállítás elhelyezés	24 718	30 661	27 106	33 500	88%	81%
Hulladékgazdálkodási közszolgáltatás és alvállalkozói bevétel	373 627	341 836	281 956	314 016	82%	90%
Konténeres hulladékszállítás	106 550	147 251	209 979	201 500	143%	104%
Emblémás szemetes zsák értékesítés	410	465	395	488	85%	81%
Szelektív hulladék értékesítés	53 529	65 905	51 294	38 000	78%	135%
Egyéb szolgáltatás árbevétele	35 974	43 068	30 223	45 500	70%	66%
<b>2./ Egyéb bevételek</b>	<b>40 532</b>	<b>14 726</b>	<b>90 926</b>	<b>56 500</b>	<b>617%</b>	<b>161%</b>
<b>3./ Pénzügyi és rendkívüli bevételek</b>	<b>12</b>	<b>5 294</b>	<b>225</b>	<b>10</b>	<b>4%</b>	<b>2250%</b>
<b>Összesen</b>	<b>635 563</b>	<b>649 206</b>	<b>692 104</b>	<b>689 514</b>	<b>107%</b>	<b>100%</b>

### BEVÉTELEK ÖSSZETÉTELÉNEK ALAKULÁSA

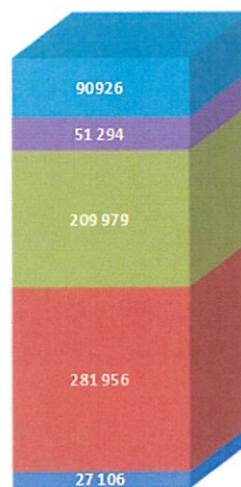
- Folyékony hulladék szállítás elhelyezés
- Konténeres hulladékszállítás
- Egyéb bevételek
- Hulladékgazdálkodási közszolgáltatás és alvállalkozói bevétel
- Szelektív hulladék értékesítés



ÖSSZESEN  
2018. ÉV



ÖSSZESEN  
2019. ÉV



ÖSSZESEN  
2020. ÉV

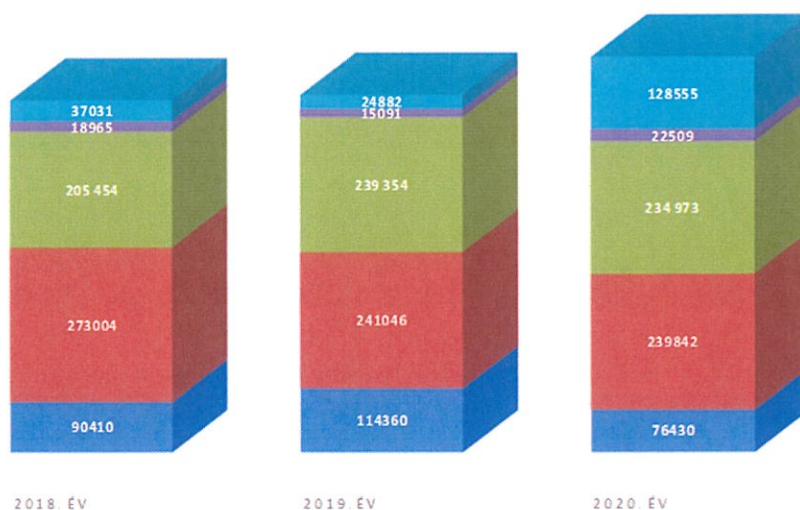


## 4.2. Költségek, ráfordítások

Megnevezés	2018. év	2019. év	2020. évtény	2020. évterv	2020. év tény / 2019. év tény	2020. év tény / 2020. évterv
	eFt	eFt	eFt	eFt	%	%
<b>Anvagköltség</b>	<b>90 410</b>	<b>114 360</b>	<b>76 430</b>	<b>73 000</b>	<b>67%</b>	<b>105%</b>
ebből javítási anyagok	20 045	19 215	14 368	18 000	75%	80%
ebből munka-, védőruha	1 848	2 380	1 625	2 100	68%	77%
ebből elektromos energia	0	0	0	0	0%	0%
ebből víz	0	0	0	0	0%	0%
ebből üzemanyag	51 834	56 305	38 726	46 000	69%	84%
ebből irodaszer	886	917	893	900	97%	99%
ebből vásárolt másodnyersanyag	11 984	28 048	14 929	5 000	53%	299%
ebből egyéb anyag	3 813	7 495	5 889	1 000	79%	589%
<b>Igénybe vett szolgáltatás</b>	<b>273 004</b>	<b>241 046</b>	<b>239 842</b>	<b>248 800</b>	<b>100%</b>	<b>96%</b>
ebből utazás, kiküldetés	0	0	0	0	0%	0%
ebből javítás	49 733	31 010	22 995	30 000	74%	77%
ebből posta	890	747	1 164	820	156%	142%
ebből telefon	1 079	1 258	1 271	1 350	101%	94%
ebből bérleti díj	28 844	41 635	25 584	26 400	61%	97%
ebből anyagjellegű szolg.	15 691	13 987	10 389	14 000	74%	74%
ebből nem anyagjellegű szolg.	7 019	4 007	4 302	4 000	107%	108%
ebből hirdetés, reklám	1 685	223	565	230	253%	246%
ebből ügyviteli szolg.	8 533	12 831	12 291	13 000	96%	95%
ebből alvállalkozó alap tevékenységre	43 877	64 809	75 293	86 000	116%	88%
ebből bérbárlás	23 262	20 139	21 544	21 000	107%	103%
ebből elhelyezés, ártalmatlanítás	52 273	47 529	63 864	49 000	134%	130%
ebből egyéb	40 098	2 871	580	3 000	20%	19%
<b>Egyéb szolgáltatások</b>	<b>12 094</b>	<b>15 510</b>	<b>14 587</b>	<b>15 500</b>	<b>94%</b>	<b>94%</b>
ebből hatósági díjak, illetékek	2 652	2 445	3 067	2 500	125%	123%
ebből bankköltség	4 896	5 498	4 994	5 500	91%	91%
ebből biztosítás	4 546	7 567	6 526	7 500	86%	87%
<b>Béreköltség</b>	<b>135 668</b>	<b>167 944</b>	<b>169 889</b>	<b>159 382</b>	<b>101%</b>	<b>107%</b>
<b>Személyi jellegű egyéb kifizetések</b>	<b>40 308</b>	<b>40 304</b>	<b>34 636</b>	<b>35 000</b>	<b>86%</b>	<b>99%</b>
<b>Bérfizetések</b>	<b>29 478</b>	<b>31 106</b>	<b>30 448</b>	<b>26 000</b>	<b>98%</b>	<b>117%</b>
<b>Értéksökkenés</b>	<b>18 965</b>	<b>15 091</b>	<b>22 509</b>	<b>12 400</b>	<b>149%</b>	<b>182%</b>
<b>Aktivált saját teljesítmények</b>	<b>-518</b>	<b>3 977</b>	<b>166</b>	<b>100</b>	<b>4%</b>	<b>166%</b>
<b>Költségek</b>	<b>599 410</b>	<b>629 338</b>	<b>588 507</b>	<b>570 182</b>	<b>94%</b>	<b>103%</b>
<b>Anvagijellegű ráfordítások (előre)</b>	<b>12 927</b>	<b>90</b>	<b>80</b>	<b>500</b>	<b>89%</b>	<b>16%</b>
<b>Közvetített szolgáltatások</b>	<b>30</b>	<b>11</b>	<b>0</b>	<b>11</b>	<b>0%</b>	<b>0%</b>
<b>Egyéb ráfordítások</b>	<b>22 977</b>	<b>22 437</b>	<b>126 282</b>	<b>110 000</b>	<b>563%</b>	<b>115%</b>
ebből adók, illetékek	12 828	13 804	13 447	16 000	97%	84%
<b>Pénzügyi és rendkívüli ráfordítás</b>	<b>1 097</b>	<b>2 344</b>	<b>2 193</b>	<b>2 350</b>	<b>94%</b>	<b>93%</b>
<b>Ráfordítások</b>	<b>37 031</b>	<b>24 882</b>	<b>128 555</b>	<b>112 861</b>	<b>517%</b>	<b>114%</b>
<b>Összes kiadás</b>	<b>636 441</b>	<b>654 220</b>	<b>717 062</b>	<b>683 043</b>	<b>110%</b>	<b>105%</b>

### KÖLTSÉGEK SZERKEZETÉNEK ALAKULÁSA

■ Anyagköltség ■ Igénybe vett szolgáltatás ■ Személyi jellegű ráfordítások ■ Értéksökkenés ■ Ráfordítások



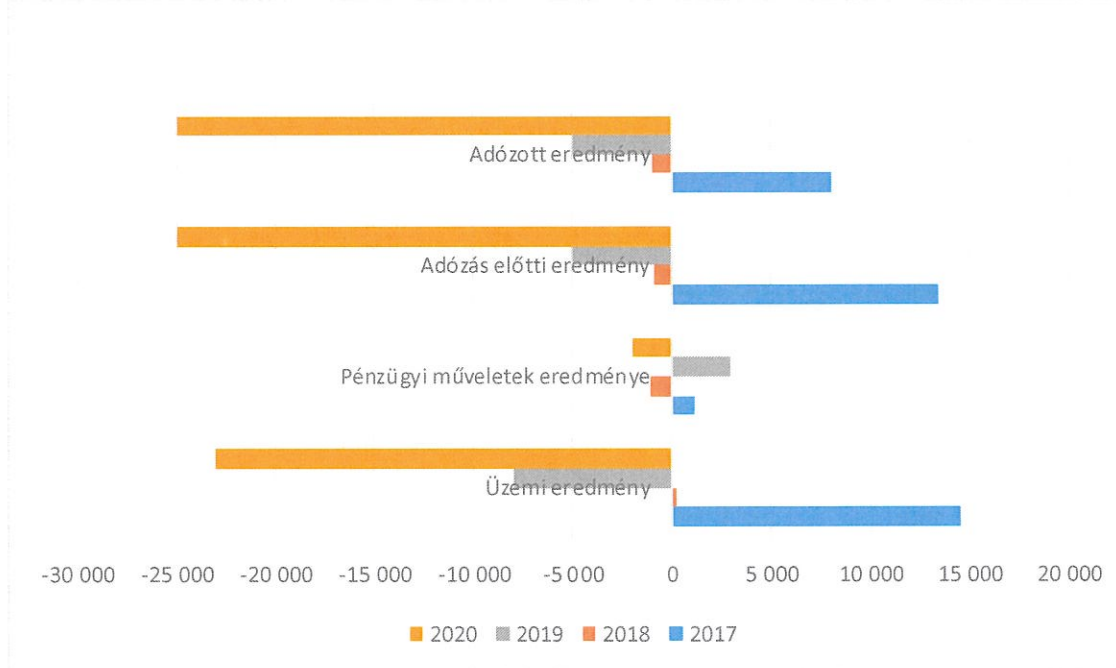
Társaságunk eredményét három nagy költségcsoport határozza meg. Az egyik, a három közül legkisebb súlyú az anyagköltség. A 717.062 eFt összköltségből 10,66 %-kal részesedik, és 76.430 eFt kiadást jelent társaságunknak, ami a 2019. teljes évi szint 67%-át jelenti, a tervezett szintet 5 %-kal haladja meg.

Második legmeghatározóbb költségelem az Igénybe vett szolgáltatás 239.842 eFt-tal. A három meghatározó elem ebben a költségcsoportban a javítás, az alvállalkozói díj, valamint a hulladék elhelyezés, ártalmatlanítás költsége.

Harmadik és egyben legjelentősebb költségtényező a bér. A fizikai állomány bérrendezése évek óta elmaradt az ágazatot sújtó adók, és hatósági áras rendszer miatt, ezért szükség volt a kötelező minimálbér-emelésen túl a társaság munkaerő megtartása érdekében sofőr és rakodói állománynál 2020. január 1-től végrehajtott jelentős bérfejlesztésére. A fizikai állomány esetében ez a mérték átlagosan 17 %, míg a szellemi állomány átlagosan 8 % béremelésben részesült.

#### 4.3. Eredmény

EREDMÉNY FŐBB SORAI	2017	2018	2019	2020	2020./ 2019.
Üzemi eredmény	14 609	207	-7 964	-22 989	288,66%
Pénzügyi műveletek eredménye	1 133	-1 085	2 950	-1 967	-66,68%
Adózás előtti eredmény	13 476	-878	-5 014	-24 956	497,73%
Adózott eredmény	8 016	-949	-5 014	-24 956	497,73%





#### 4.4. Vagyoni helyzet


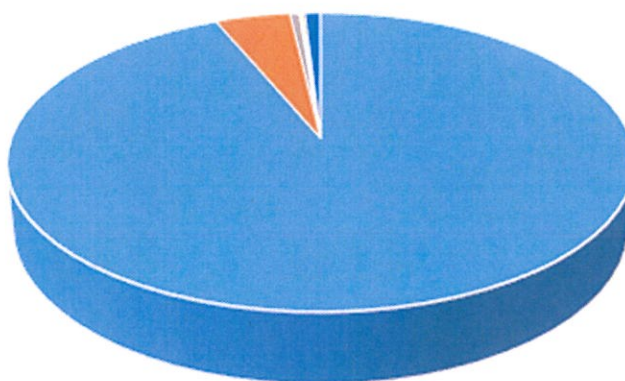
MÉRLEG FŐBB ADATAI	2017.	2018.	2019.	2020	2020./ 2019.
Befektetett eszközök állománya	149 525	279 363	289 768	175 832	60,68%
Forgóeszközök állománya	326 064	195 430	127 008	88 530	69,70%
Saját tőke	46 331	45 382	40 368	15 413	38,18%
Jegyzett tőke	45 270	45 270	45 270	45 270	100,00%
Rövidlejáratú kötelezettségek	424 475	446 990	356 061	247 865	69,61%
Hosszúlejáratú kötelezettségek	-	7 770	7 655	2 523	32,96%
Mérleg főösszeg	530 835	500 324	418 841	266 010	63,51%

#### 4.5. Követelések és kötelezettségek

##### Vevőkövetelések

2020.12.31	Vevőkövetelések (eFt)
Összesen	60 067
Határidőn belüli	56 269
Lejárt összesen	3 798
0-30 nap	2 688
31-60 nap	362
61-90 nap	19
91-180 nap	39
181-360 nap	110
361-nap	580

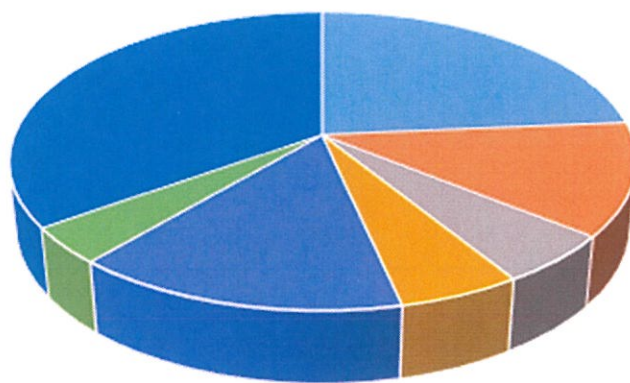
Vevőkövetelések (eFt)



## SZÁLLÍTÓK

2020.09.30	Szállítói kötelezettségek (eFt)
Összesen	187 730
Határidőn belüli	44 543
Lejárt összesen	143 187
0-30 nap	22 731
31-60 nap	10 037
61-90 nap	10 105
91-180 nap	27 635
181-360 nap	7 391
361-nap	65 288

Szállítói kötelezettségek (eFt)



■ Határidőn belüli    ■ 0-30 nap    ■ 31-60 nap  
■ 61-90 nap    ■ 91-120 nap    ■ 121-360 nap  
■ 361-nap

#### 4.6. Vagyoni-, pénzügyi és jövedelmi mutatószámok

##### VAGYONI, PÉNZÜGYI ÉS JÖVEDELMI HELYZET

2020.01.01 - 2020.12.31

##### 1. Vagyoni helyzet

	Mutató	Képlet	Előző év	Tárgyév
1	Saját tőke aránya %	$\frac{\text{Saját tőke}}{\text{Idegen tőke}}$	10,67	6,15
2	Tőkefeszültségi mutató %	$\frac{\text{Idegen tőke}}{\text{Saját tőke}}$	937,56	1625,88
3	Eladósodottsági mutató %	$\frac{\text{Kötelezettségek}}{\text{Saját tőke}}$	901,00	1624,52
4	Tőkeerősség %	$\frac{\text{Saját tőke}}{\text{Összes forrás}}$	9,64	5,79
5	Befektetett eszközök aránya %	$\frac{\text{Befektetett eszközök}}{\text{Összes eszköz}}$	69,18	66,10
6	Forgóeszközök aránya %	$\frac{\text{Forgóeszközök}}{\text{Összes eszköz}}$	30,32	33,28

##### 2. Pénzügyi helyzet

	Mutató	Képlet	Előző év	Tárgyév
1	Pénzügyi eredmény Eft	Cash flow	2 438	2 445
2	Likviditási mutató %	$\frac{\text{Forgóeszközök}}{\text{Rövid lejáratú köt.}}$	35,67	35,72
3	Likviditási gyorsráta %	$\frac{\text{Forgóeszk.-készletek}}{\text{Rövid lejáratú köt.}}$	33,43	32,72

##### 3. Jövedelmezőség

	Mutató	Képlet	Előző év	Tárgyév
1	Árbevétel arányos jövedelmezőség %	$\frac{\text{Adózott eredmény}}{\text{Nettó árbevétel}}$	-0,80	-4,15
2	Eszközarányos jövedelmezőség %	$\frac{\text{Adózott eredmény}}{\text{Eszközök összesen}}$	-1,20	-9,38
3	Tőkearányos jövedelmezőség %	$\frac{\text{Adózott eredmény}}{\text{saját tőke}}$	-12,42	-161,92



## 5. HULLADÉKGAZDÁLKODÁSI TÖRVÉNY 50.§.(3). bek. tevékenység elkülönült bemutatása

Éves beszámoló MÉRLEGE "A" változat  
ESZKÖZÖK (AKTÍVÁK)

Időszak: 2020.01.01 - 2020.12.31

Sorozám	A tétel megnevezése	adatok eFt-ban			adatok eFt-ban
		Előző év	Előző év(ek) módosításai	Tárgyév	
a	b	c	d	e	e
01.	<b>A. Befektetett eszközök (02.+10.+18. sor)</b>	<b>289 768</b>		<b>175 832</b>	<b>90 092</b>
02.	<b>I. IMMATERIÁLIS JAVAK (03.-09. sorok)</b>	<b>1 084</b>		<b>585</b>	<b>300</b>
03.	Alapítás-átszervezés aktivált értéke				
04.	Kísérleti fejlesztés aktivált értéke				
05.	Vagyoni értékű jogok	28		15	8
06.	Szellemi termékek	1 056		570	292
07.	Üzleti vagy cégérték				
08.	Immateriális javakra adott előlegek				
09.	Immateriális javak értékheylesbítése				
10.	<b>II. TÁRGYI ESZKÖZÖK (11.-17. sorok)</b>	<b>288 684</b>		<b>175 247</b>	<b>89 792</b>
11.	Ingatlanok és a kapcsolódó vagyoni értékű jogok	180 674		72 783	37 292
12.	Műszaki berendezések, gépek, járművek	42 958		38 463	19 708
13.	Egyéb berendezések, felszerelések, járművek	13 814		12 763	6 539
14.	Tenyészállatok				
15.	Beruházások, felújítások	51 238		51 238	26 253
16.	Beruházásokra adott előlegek				
17.	Tárgyi eszközök értékheylesbítése				
18.	<b>III. BEFEKTETETT PÉNZÜGYI ESZKÖZÖK (19.-28. sorok)</b>				
19.	Tartós részesedés kapcsolt vállalkozásban				
20.	Tartósan adott kölcsön kapcsolt vállalkozásban				
21.	Tartós jelentős tulajdoni részesedés				
22.	Tartósan adott kölcsön jelentős tulajdoni részesedési viszonyban álló társasággal				
23.	Egyéb tartós részesedés				
24.	Tartósan adott kölcsön egyéb részesedési viszonyban álló vállalkozásban				
25.	Egyéb tartósan adott kölcsön				
26.	Tartós hitelviszonyt megtestesítő értékpapír				
27.	Befektetett pénzügyi eszközök értékheylesbítése				
28.	Befektetett pénzügyi eszközök értékelési különbözete				

Éves beszámoló MÉRLEGE "A" változat  
**ESZKÖZÖK (AKTÍVÁK)**  
 Időszak: 2020.01.01 - 2020.12.31

Sorozám	A tétel megnevezése	Előző év	adatok eFt-ban		Hulladékgazdálkodási köszolgáltatás
			Előző év(ek) módosításai	Tárgyév	
a	b	c	d	e	e
29.	<b>B. Forgóeszközök (30.+37.+46.+53. sor)</b>	127 008		88 530	4 408
30.	<b>I. KÉSZLETEK (31.-36. sorok)</b>	7 987		7 425	
31.	Anyagok	6 627		5 308	
34.	Késztermékek	1 360		2 117	
35.	Áruk				
36.	Készletekre adott előlegek				
37.	<b>II. KÖVETELÉSEK ( 38.-45. sorok)</b>	108 223		67 862	4 408
38.	Követelések áruszállításból és szolgáltatásból (vevők)	80 827		58 905	
39.	Követelések kapcsolt vállalkozással szemben	15 673		1 162	414
40.	Követelések jelentős tulajdoni részesedési viszonyban lévő vállalkozással szemben				
41.	Követelések egyéb részesedési viszonyban lévő vállalkozással szemben				
42.	Váltrókövetelések				
43.	Egyéb követelések	11 723		7 795	3 994
44.	Követelések értékelési különbözete				
45.	Származékos ügyletek pozitív értékelési különbözete				
46.	<b>III. ÉRTÉKPAPÍROK (47.-52. sorok)</b>				
47.	Részesedés kapcsolt vállalkozásban				
48.	Jelentős tulajdoni részesedés				
49.	Egyéb részesedés				
50.	Saját részvények, saját üzletrészek				
51.	Forgatási célú hitelviszonyt megtestesítő értékpapírok				
52.	Értékpapírok értékelési különbözete				
53.	<b>IV. PÉNZESZKÖZÖK (54.-55. sorok)</b>	10 798		13 243	
54.	Pénztár, csekkok	356		472	
55.	Bankbetétek	10 442		12 771	
56.	<b>C. Aktív időbeli elhatárolások ( 57.- 59. sorok)</b>	2 065		1 648	844
57.	Bevételek aktív időbeli elhatárolása				
58.	Költségek, ráfordítások aktív időbeli elhatárolása	2 065		1 648	844
59.	Halasztott ráfordítások				
60.	<b>ESZKÖZÖK ÖSSZESEN (01.+29.+56. sor)</b>	418 841		266 010	95 344

Éves beszámoló MÉRLEGE "A" változat  
 FORRÁSOK (PASSZÍVÁK)  
 Időszak: 2020.01.01 - 2020.12.31

Sor- szám	A tétel megnevezése	adatok eFt-ban		
		Előző év	Előző év(ek) módosításai	Tárgyév
a	b	c	d	e
61.	D. Saját tőke (62.+64.+65.+66.+67.+68.+71. sor)	40 368		15 413
62.	I. JEGYZETT TŐKE	45 270		45 270
63.	58. Sorból: visszavásárolt tulajdoni részesedés névértékén			
64.	II. JEGYZETT, DE MÉG BE NEM FIZETETT TŐKE (-)			
65.	III. TŐKETARTALÉK			
66.	IV. EREDMÉNYTARTALÉK	112		-4 901
67.	V. LEKÖTÖTT TARTALÉK			
68.	VI. ÉRTÉKELÉSI TARTALÉK			
69.	Értékhelyesbítés értékelési tartaléka			
70.	Valós értékelés értékelési tartaléka			
71.	VII. ADÓZOTT EREDMÉNY	-5 014		-24 956
72.	E. Céltartalékok (73.-75. sorok)			
73.	Céltartalék a várható kötelezettségekre			
74.	Céltartalék a jövőbeni költségekre			
75.	Egyéb céltartalék			
76.	F. Kötelezettségek (77.+82.+92. sor)	363 716		250 388
77.	I. HÁTRASOROLT KÖTELEZETTSÉGEK (78.-81. sorok)			
78.	Hátrasorolt kötelezettségek kapcsolt vállalkozással szemben			
79.	Hátrasorolt kötelezettségek jelentős tulajdoni részesedési viszonyban lévő vállalkozással szemben			
80.	Hátrasorolt kötelezettségek egyéb részesedési viszonyban lévő vállalkozással szemben			
81.	Hátrasorolt kötelezettségek egyéb gazdálkodóval szemben			

adatok eFt-ban	
Hulladékgazdálkodási közzolgáltatás	
e	
-33 056	
23 195	
-22 523	
-33 728	
128 293	



Éves beszámoló MÉRLEGE "A" változat  
**FORRÁSOK (PASSZÍVÁK)**  
 Időszak: 2020.01.01 - 2020.12.31

Sor-szám	A tétel megnevezése	adatok eFt-ban			adatok eFt-ban
		Előző év	Előző év(ek) módosításai	Tárgyév	
a	b	c	d	e	e
82.	<b>II. HOSSZÚ LEJÁRATÚ KÖTELEZETTSÉGEK (83. - 91. sorok)</b>	<b>7 655</b>		<b>2 523</b>	<b>1 293</b>
83.	Hosszú lejáratra kapott kölcsönök				
84.	Átváltoztatható kötvények				
85.	Tartozások kötvénykibocsátásból				
86.	Beruházási és fejlesztési hitelek				
87.	Egyéb hosszú lejáratú hitelek				
88.	Tartós kötelezettségek kapcsolt vállalkozással szemben				
89.	Tartós kötelezettségek jelentős tulajdoni részesedési viszonyban lévő vállalkozással szemben				
90.	Tartós kötelezettségek egyéb részesedési viszonyban lévő vállalkozással szemben				
91.	Egyéb hosszú lejáratú kötelezettségek	7 655		2 523	1 293
92.	<b>III. RÖVID LEJÁRATÚ KÖTELEZETTSÉGEK ( 93. és 95.-104. sorok)</b>	<b>356 061</b>		<b>247 865</b>	<b>127 000</b>
93.	Rövid lejáratú kölcsönök				
94.	87. sorból: az átváltoztatható és átváltozó kötvények				
95.	Rövid lejáratú hitelek	10 545		21 917	11 230
96.	Vevőktől kapott előlegek				
97.	Kötelezettségek áruszállításból és szolgáltatásból (szállítók)	203 703		105 835	54 227
98.	Váltótartozások				
99.	Rövid lejáratú kötelezettségek kapcsolt vállalkozással szemben	96 363		81 895	41 961
100.	Rövid lejáratú kötelezettségek jelentős tulajdoni részesedési viszonyban lévő vállalkozással szemben				
101.	Rövid lejáratú kötelezettségek egyéb részesedési viszonyban lévő vállalkozással szemben				
102.	Egyéb rövid lejáratú kötelezettségek	45 450		38 218	19 582
103.	Kötelezettségek értékelési különbözete				
104.	Származékos ügyletek negatív értékelési különbözete				
105.	<b>G. Passzív időbeli elhatárolások (106.-108. sorok)</b>	<b>14 757</b>		<b>209</b>	<b>107</b>
106.	Bevételek passzív időbeli elhatárolása				
107.	Költségek, ráfordítások passzív időbeli elhatárolása	14 757		209	107
108.	Halasztott bevételek				
109.	<b>FORRÁSOK ÖSSZESEN (61.+72.+76.+105. sor)</b>	<b>418 841</b>		<b>266 010</b>	<b>95 344</b>



# Éves beszámoló

## "A" EREDMÉNYKIMUTATÁSA (összköltség eljárással)

Időszak: 2020.01.01 - 2020.12.31

Tétel- szám	A tétel megnevezése	adatok eFt-ban			Hulladékgazdálkodási közsolgáltatás
		Előző év	Előző év(ek) módosításai	Tárgyév	
a	b	c	d	e	f
01.	Belföldi értékesítés nettó árbevétele	629 186		600 953	282 587
02.	Exportértékesítés nettó árbevétele				
I.	<b>Értékesítés nettó árbevétele (01.+02.)</b>	<b>629 186</b>		<b>600 953</b>	<b>282 587</b>
03.	Saját termelésű készletek állományváltozása	-4 151		757	
04.	Saját előállítású eszközök aktivált értéke	174		-923	
II.	<b>Aktivált saját teljesítmények értéke (±03.+04.)</b>	<b>-3 977</b>		<b>-166</b>	
III.	<b>Egyéb bevételek</b>	<b>14 726</b>		<b>90 926</b>	<b>50 979</b>
	III. sorból: visszaírt értékvesztés				
05.	Anyagköltség	114 361		76 430	35 073
06.	Igénybe vett szolgáltatások értéke	241 046		239 842	109 068
07.	Egyéb szolgáltatások értéke	15 510		14 587	8 094
08.	Eladott áruk beszerzési értéke	90		79	
09.	Eladott (közvetített) szolgáltatások értéke	11			
IV.	<b>Anyagjellegű ráfordítások (05.+06.+07.+08.+09.)</b>	<b>371 018</b>		<b>330 938</b>	<b>152 235</b>
10.	Béreköltség	167 944		169 889	93 987
11.	Személyi jellegű egyéb kifizetések	40 304		34 636	18 864
12.	Bérfelrakások	31 105		30 448	16 789
V.	<b>Személyi jellegű ráfordítások (10.+11.+12.)</b>	<b>239 353</b>		<b>234 973</b>	<b>129 640</b>
VI.	<b>Értéksökkenési leírás</b>	<b>15 091</b>		<b>22 509</b>	<b>11 306</b>
VII.	<b>Egyéb ráfordítások</b>	<b>22 437</b>		<b>126 282</b>	<b>72 994</b>
	VII. sorból: értékvesztés	804			
A.	<b>ÜZEMI (ÜZLETI) TEVÉKENYSÉG EREDMÉNYE (I.±II.+III.-IV.-V.-VI.-VII.)</b>	<b>-7 964</b>		<b>-22 989</b>	<b>-32 609</b>

## Éves beszámoló

## "A" EREDMÉNYKIMUTATÁSA (összköltség eljárással)

Időszak: 2020.01.01 - 2020.12.31

Tétel- szám	A tétel megnevezése	adatok eFt-ban			Hulladékgazdálkodási köszolgáltatás
		Előző év	Előző év(ek) módosításai	Tárgyév	
a	b	c	d	e	f
13.	Kapott (járó) osztalék és részesedés				
	13. sorból kapcsolt vállalkozástól kapott				
14.	Részesedésekből származó bevételek, árfolyamnyereségek	5 228			
	14. sorból kapcsolt vállalkozástól kapott	5 228			
15.	Befektetett pénzügyi eszközökből (értékpapírokból, kölcsönökből) származó bevételek, árfolyamnyereségek				
	15. sorból kapcsolt vállalkozástól kapott				
16.	Egyéb kapott (járó) kamatok és kamatjellegű bevételek	1		215	110
	16. Sorból kapcsolt vállalkozástól kapott				
17.	Pénzügyi műveletek egyéb bevételei	65		10	
	17. Sorból értékelési különbözet				
VIII.	<b>Pénzügyi műveletek bevételei (13.+14.+15.+16.+17.)</b>	<b>5 294</b>		<b>225</b>	<b>110</b>
18.	Részesedésekből származó ráfordítások, árfolyamveszteségek				
	18. sorból kapcsolt vállalkozásnak adott				
19.	Befektetett pénzügyi eszközökből származó ráfordítások, árfolyamveszteségek				
	19. sorból kapcsolt vállalkozásnak adott				
20.	Fizetendő (fizetett) kamatok és kamatjellegű ráfordítások	2 244		803	450
	20. sorból kapcsolt vállalkozásnak adott				
21.	Részesedések, értékpapírok, tartósan adott kölcsönök, bankbetétek értékvesztése				
22.	Pénzügyi műveletek egyéb ráfordításai	100		1 389	779
	22. Sorból értékelési különbözet				
IX.	<b>Pénzügyi műveletek ráfordításai (18.+19.+20.+21.+22.)</b>	<b>2 344</b>		<b>2 192</b>	<b>1 229</b>
B.	<b>PÉNZÜGYI MŰVELETEK EREDMÉNYE (VIII.-IX.)</b>	<b>2 950</b>		<b>-1 967</b>	<b>-1 119</b>
C.	<b>ADÓZÁS ELŐTTI EREDMÉNY (±A±B)</b>	<b>-5 014</b>		<b>-24 956</b>	<b>-33 728</b>
X.	<b>Adófizetési kötelezettség</b>				
D.	<b>ADÓZOTT EREDMÉNY (±C.-X.)</b>	<b>-5 014</b>		<b>-24 956</b>	<b>-33 728</b>