

**Csongrád Megyei Településtisztasági Nonprofit Kft.**  
**6728 Szeged, Városgazda sor 1.**  
**Cégjegyzékszám: 06-09-002781**



**Kiegészítő melléklet**  
**2016. év**

Szeged, 2017. április 18.

Csongrád Megyei  
Településtisztasági Nonprofit KFT.  
6728 Szeged  
Városgazda sor 1.

  
**Dr. Koltainé Farkas Gabriella**  
Ügyvezető igazgató

1	1	0	9	0	0	7	4	3	8	1	1	5	7	2	0	6
---	---	---	---	---	---	---	---	---	---	---	---	---	---	---	---	---

Statisztikai számjel

0	6	-	0	9	-	0	0	2	7	8	1
---	---	---	---	---	---	---	---	---	---	---	---

Cégjegyzék szám

1	1
---	---

## Csongrád Megyei Településtisztasági Nonprofit Kft

6728 Szeged Városgazda sor.1.

Éves beszámoló MÉRLEGE "A" változat

ESZKÖZÖK (AKTÍVÁK)

Időszak: 2016.01.01 - 2016.12.31

adatok eFt-ban

Sor-szám	A tétel megnevezése	Előző év	Előző év(ek) módosításai	Tárgyév
a	b	c	d	e
01.	<b>A. Befektetett eszközök (02.+10.+18. sor)</b>	<b>194 085</b>		<b>161 397</b>
02.	<b>I. IMMATERIÁLIS JAVAK (03.-09. sorok)</b>	<b>5 856</b>		<b>5 887</b>
03.	Alapítás-átszervezés aktivált értéke			
04.	Kísérleti fejlesztés aktivált értéke			
05.	Vagyoni értékű jogok	5 006		5 445
06.	Szellemi termékek	850		442
07.	Üzleti vagy cégérték			
08.	Immateriális javakra adott előlegek			
09.	Immateriális javak érték helyesbítése			
10.	<b>II. TÁRGYI ESZKÖZÖK (11.-17. sorok)</b>	<b>185 229</b>		<b>152 510</b>
11.	Ingtatlanok és a kapcsolódó vagyoni értékű jogok	101 965		113 869
12.	Műszaki berendezések, gépek, járművek	44 255		30 015
13.	Egyéb berendezések, felszerelések, járművek	10 687		8 626
14.	Tenyészállatok			
15.	Beruházások, felújítások	28 322		
16.	Beruházásokra adott előlegek			
17.	Tárgyi eszközök érték helyesbítése			
18.	<b>III. BEFEKTETETT PÉNZÜGYI ESZKÖZÖK (19.-28. sorok)</b>	<b>3 000</b>		<b>3 000</b>
19.	Tartós részesedés kapcsolt vállalkozásban	3 000		3 000
20.	Tartósan adott kölcsön kapcsolt vállalkozásban			
21.	Tartós jelentős tulajdoni részesedés			
22.	Tartósan adott kölcsön jelentős tulajdoni részesedési viszonyban álló társasággal			
23.	Egyéb tartós részesedés			
24.	Tartósan adott kölcsön egyéb részesedési viszonyban álló vállalkozásban			
25.	Egyéb tartósan adott kölcsön			
26.	Tartós hitelviszonyt megtestesítő értékpapír			
27.	Befektetett pénzügyi eszközök érték helyesbítése			
28.	Befektetett pénzügyi eszközök értékelési különbözete			



1 1 0 9 0 0 7 4 3 8 1 1 5 7 2 0 6

Statistikai számjel

0 6 - 0 9 - 0 0 2 7 8 1

Cégjegyzék szám

1 2

## Csongrád Megyei Településtudományi Nonprofit Kft

6728 Szeged Városgazda sor.1.

Éves beszámoló MÉRLEGE "A" változat

ESZKÖZÖK (AKTÍVÁK)

Időszak: 2016.01.01 - 2016.12.31

adatok eFt-ban

Sorszám	A tétel megnevezése	Előző év	Előző év(ek) módosításai	Tárgyév
a	b	c	d	e
30.	<b>I. KÉSZLETEK (31.-36. sorok)</b>	<b>13 885</b>		<b>23 644</b>
31.	Anyagok	5 581		2 696
32.	Befecjeztelen termelés és félkész termékek			
33.	Növendék-, hízó- és egyéb állatok			
34.	Késztermékek			
35.	Áruk	8 304		20 948
36.	Készletekre adott előlegek			
37.	<b>II. KÖVETELÉSEK ( 38.-45. sorok)</b>	<b>158 531</b>		<b>38 022</b>
38.	Követelések áruszállításból és szolgáltatásból (vevők)	134 390		36 340
39.	Követelések kapcsolt vállalkozással szemben			1 046
40.	Követelések jelentős tulajdoni részesedési viszonyban lévő vállalkozással szemben			
41.	Követelések egyéb részesedési viszonyban lévő vállalkozással szemben			
42.	Váltókövetelések			
43.	Egyéb követelések	24 141		636
44.	Követelések értékelési különbözete			
45.	Származékos ügyletek pozitív értékelési különbözete			
46.	<b>III. ÉRTÉKPAPÍROK (47.-52. sorok)</b>			
47.	Részesedés kapcsolt vállalkozásban			
48.	Jelentős tulajdoni részesedés			
49.	Egyéb részesedés			
50.	Saját részvények, saját üzletrészek			
51.	Forgatási célú hitelviszonyt megtestesítő értékpapírok			
52.	Értékpapírok értékelési különbözete			
53.	<b>IV. PÉNZESZKÖZÖK (54.-55. sorok)</b>	<b>7 406</b>		<b>86 625</b>
54.	Pénztár, csekkek	847		932
55.	Bankbetétek	6 559		85 693
56.	<b>C. Aktív időbeli elhatárolások ( 57.- 59. sorok)</b>	<b>14 962</b>		<b>126 204</b>
57.	Bevételek aktív időbeli elhatárolása	14 344		125 685
58.	Költségek, ráfordítások aktív időbeli elhatárolása	618		519
59.	Halasztott ráfordítások			
60.	<b>ESZKÖZÖK ÖSSZESEN (01.+29.+56. sor)</b>	<b>388 869</b>		<b>435 892</b>

Keltezés: Szeged, 2016. április 18.

Csongrád Megyei  
Településtudományi Nonprofit KFT.

6728 Szeged

Városgazda sor 1.

PH.

3

a vállalkozás vezetője (képviselője)

1	1	0	9	0	0	7	4	3	8	1	1	5	7	2	0	6
---	---	---	---	---	---	---	---	---	---	---	---	---	---	---	---	---

Statisztikai számjel

0	6	-	0	9	-	0	0	2	7	8	1
---	---	---	---	---	---	---	---	---	---	---	---

Cégjegyzék szám

1	3
---	---

## Csongrád Megyei Településtisztasági Nonprofit Kft

6728 Szeged Városgazda sor.1.

Éves beszámoló MÉRLEGE "A" változat

FORRÁSOK (PASSZÍVÁK)

Időszak: 2016.01.01 - 2016.12.31

adatok eFt-ban

Sor-szám	A tétel megnevezése	Előző év	Előző év(ek) módosításai	Tárgyév
a	b	c	d	e
57.	<b>D. Saját tőke</b> (58.+60.+61.+62.+63.+64.+67. sor)	<b>15 786</b>		<b>23 315</b>
58.	I. JEGYZETT TŐKE	30 270		30 270
59.	58. Sorból: visszavásárolt tulajdoni részesedés névértéken			
60.	II. JEGYZETT, DE MÉG BE NEM FIZETETT TŐKE (-)			
61.	III. TŐKETARTALÉK			
62.	IV. EREDMÉNYTARTALÉK	-14 780		-14 484
63.	V. LEKÖTÖTT TARTALÉK			
64.	VI. ÉRTÉKELÉSI TARTALÉK			
65.	Értékhelyesbítés értékelési tartaléka			
66.	Valós értékelés értékelési tartaléka			
67.	VII. ADÓZOTT EREDMÉNY	296		7 529
68.	<b>E. Céltartalékok</b> (69.-71. sorok)			<b>17 000</b>
69.	Céltartalék a várható kötelezettségekre			
70.	Céltartalék a jövőbeni költségekre			17 000
71.	Egyéb céltartalék			
72.	<b>F. Kötelezettségek</b> (73.+78.+88. sor)	<b>341 508</b>		<b>358 794</b>
73.	<b>I. HÁTRASOROLT KÖTELEZETTSÉGEK (74.-77. sorok)</b>			
74.	Hátrasorolt kötelezettségek kapcsolt vállalkozással szemben			
75.	Hátrasorolt kötelezettségek jelentős tulajdoni részesedési viszonyban lévő vállalkozással szemben			
76.	Hátrasorolt kötelezettségek egyéb részesedési viszonyban lévő vállalkozással szemben			
77.	Hátrasorolt kötelezettségek egyéb gazdálkodóval szemben			



1	1	0	9	0	0	7	4	3	8	1	1	5	7	2	0	6
---	---	---	---	---	---	---	---	---	---	---	---	---	---	---	---	---

Statistikai számjel

0	6	-	0	9	-	0	0	2	7	8	1
---	---	---	---	---	---	---	---	---	---	---	---

1	4
---	---

Cégjegyzék szám

## Csongrád Megyei Településtisztasági Nonprofit Kft

6728 Szeged Városgazda sor.1.

Éves beszámoló MÉRLEGE "A" változat

FORRÁSOK (PASSZÍVÁK)

Időszak: 2016.01.01 - 2016.12.31

adatok eFt-ban

Sor-szám	A tétel megnevezése	Előző év	Előző év(ek) módosításai	Tárgyév
a	b	c	d	e
78.	<b>II. HOSSZÚ LEJÁRATÚ KÖTELEZETTSÉGEK (79. - 87. sorok)</b>	<b>4 845</b>		
79.	Hosszú lejáratra kapott kölcsönök			
80.	Átváltoztatható kötvények			
81.	Tartozások kötvénykibocsájtásból			
82.	Beruházási és fejlesztési hitelek			
83.	Egyéb hosszú lejáratú hitelek	4 845		
84.	Tartós kötelezettségek kapcsolt vállalkozással szemben			
85.	Tartós kötelezettségek jelentős tulajdoni részesedési viszonyban lévő vállalkozással szemben			
86.	Tartós kötelezettségek egyéb részesedési viszonyban lévő vállalkozással szemben			
87.	Egyéb hosszú lejáratú kötelezettségek			
88.	<b>III. RÖVID LEJÁRATÚ KÖTELEZETTSÉGEK ( 89. és 91.-100. sorok)</b>	<b>336 663</b>		<b>358 794</b>
89.	Rövid lejáratú kölcsönök			
90.	87. sorból: az átváltoztatható és átváltozó kötvények			
91.	Rövid lejáratú hitelek	25 367		4 790
92.	Vevőktől kapott előlegek			
93.	Kötelezettségek áruszállításból és szolgáltatásból (szállítók)	89 357		119 165
94.	Váltótartozások			
95.	Rövid lejáratú kötelezettségek kapcsolt vállalkozással szemben	175 673		207 788
96.	Rövid lejáratú kötelezettségek jelentős tulajdoni részesedési viszonyban lévő vállalkozással szemben			
97.	Rövid lejáratú kötelezettségek egyéb részesedési viszonyban lévő vállalkozással szemben			
98.	Egyéb rövid lejáratú kötelezettségek	46 266		27 051
99.	Kötelezettségek értékelési különbözete			
100.	Származékos ügyletek negatív értékelési különbözete			
101.	<b>G. Passzív időbeli elhatárolások (102.-104. sorok)</b>	<b>31 575</b>		<b>36 783</b>
102.	Bevételek passzív időbeli elhatárolása			
103.	Költségek, ráfordítások passzív időbeli elhatárolása	31 575		36 783
104.	Halasztott bevételek			
105.	<b>FORRÁSOK ÖSSZESEN (57.+68.+72.+101. sor)</b>	<b>388 869</b>		<b>435 892</b>

Csongrád Megyei  
Településtisztasági Nonprofit KFT.  
6728 Szeged  
Városgazda sor 1.

Keltezés: Szeged, 2016. április 18.

PH.

a vállalkozás vezetője (képviselője)

1	1	0	9	0	0	7	4	3	8	1	1	5	7	2	0	6
---	---	---	---	---	---	---	---	---	---	---	---	---	---	---	---	---

Statisztikai számjel

0	6	-	0	9	-	0	0	2	7	8	1
---	---	---	---	---	---	---	---	---	---	---	---

Cégjegyzék szám

3	1
---	---

## Csongrád Megyei Településtisztasági Nonprofit Kft

6728 Szeged Városgazda sor.1.

### Éves beszámoló

### "A" EREDMÉNYKIMUTATÁSA (összköltség eljárással)

Időszak: 2016.01.01 - 2016.12.31

adatok eFt-ban

Tétel- szám	A tétel megnevezése	Előző év	Előző év(ek) módosításai	Tárgyév
a	b	c	d	e
01.	Belföldi értékesítés nettó árbevétele	702 098		734 146
02.	Exportértékesítés nettó árbevétele			
I.	<b>Értékesítés nettó árbevétele (01.+02.)</b>	<b>702 098</b>		<b>734 146</b>
03.	Saját termelésű készletek állományváltozása			
04.	Saját előállítású eszközök aktivált értéke			
II.	<b>Aktivált saját teljesítmények értéke (±03.+04.)</b>			
III.	<b>Egyéb bevételek</b>	<b>116 556</b>		<b>74 844</b>
	III. sorból visszaírt értékvesztés			
05.	Anyagköltség	108 952		93 827
06.	Igénybe vett szolgáltatások értéke	453 114		448 095
07.	Egyéb szolgáltatások értéke	32 217		15 562
08.	Eladott áruk beszerzési értéke	4 353		450
09.	Eladott (közvetített) szolgáltatások értéke	515		202
IV.	<b>Anyagjellegű ráfordítások (05.+06.+07.+08.+09.)</b>	<b>599 151</b>		<b>558 136</b>
10.	Béreköltség	104 108		107 084
11.	Személyi jellegű egyéb kifizetések	16 888		17 220
12.	Bérfelárak	28 318		28 022
V.	<b>Személyi jellegű ráfordítások (10.+11.+12.)</b>	<b>149 314</b>		<b>152 326</b>
VI.	<b>Értékcsökkenési leírás</b>	<b>36 836</b>		<b>25 067</b>
VII.	<b>Egyéb ráfordítások</b>	<b>28 785</b>		<b>63 394</b>
	VII. sorból értékvesztés	19 797		25 344
A.	<b>ÜZEMI (ÜZLETI) TEVÉKENYSÉG EREDMÉNYE (I.±II.+III.-IV.-V.-VI.-VII.)</b>	<b>4 568</b>		<b>10 067</b>



1	1	0	9	0	0	7	4	3	8	1	1	5	7	2	0	6
---	---	---	---	---	---	---	---	---	---	---	---	---	---	---	---	---

Statisztikai számjel

0	6	-	0	9	-	0	0	2	7	8	1
---	---	---	---	---	---	---	---	---	---	---	---

Cégjegyzék szám

3	2
---	---

## Csongrád Megyei Településtisztasági Nonprofit Kft

6728 Szeged Városgazda sor.1.

### Éves beszámoló

### "A" EREDMÉNYKIMUTATÁSA (összköltség eljárással)

Időszak: 2016.01.01 - 2016.12.31

adatok eFt-ban

Tétel-szám	A tétel megnevezése	Előző év	Előző év(ek) módosításai	Tárgyév
a	b	c	d	e
13.	Kapott (járó) osztalék és részesedés			
	13. sorból: kapcsolt vállalkozástól kapott			
14.	Részesedésekből származó bevételek, árfolyamnyereségek			
	14. sorból: kapcsolt vállalkozástól kapott			
15.	Befektetett pénzügyi eszközökből (értékpapírokból, kölcsönökből) származó bevételek, árfolyamnyereségek			
	15. sorból: kapcsolt vállalkozástól kapott			
16.	Egyéb kapott (járó) kamatok és kamatjellegű bevételek	6		4
	16. Sorból: kapcsolt vállalkozástól kapott			
17.	Pénzügyi műveletek egyéb bevételei	26		1
	17. Sorból: értékelési különbözet			
VIII.	<b>Pénzügyi műveletek bevételei (13.+14.+15.+16.+17.)</b>	<b>32</b>		<b>5</b>
18.	Részesedésekből származó ráfordítások,			
	18. sorból: kapcsolt vállalkozásnak adott			
19.	Befektetett pénzügyi eszközökből származó ráfordítások, árfolyamvesztések			
	19. sorból: kapcsolt vállalkozásnak adott			
20.	Fizetendő (fizetett) kamatok és kamatjellegű ráfordítások	3 082		1 763
	20. sorból: kapcsolt vállalkozásnak adott			
21.	Részesedések, értékpapírok, tartósan adott kölcsönök, bankbetétek értékvesztése			
22.	Pénzügyi műveletek egyéb ráfordításai			10
	22. Sorból: értékelési különbözet			
IX.	<b>Pénzügyi műveletek ráfordításai (18.+19.+20.+21.+22.)</b>	<b>3 082</b>		<b>1 773</b>
B.	<b>PÉNZÜGYI MŰVELETEK EREDMÉNYE (VIII.-IX.)</b>	<b>-3 050</b>		<b>-1 768</b>
C.	<b>ADÓZÁS ELŐTTI EREDMÉNY (±A±B)</b>	<b>1 518</b>		<b>8 299</b>
X.	<b>Adófizetési kötelezettség</b>	<b>1 222</b>		<b>770</b>
D.	<b>ADÓZOTT EREDMÉNY (±C.-X.)</b>	<b>296</b>		<b>7 529</b>

Csongrád Megyei  
Településtisztasági Nonprofit KFT.  
6728 Szeged  
Városgazda sor 1.

Keltezés: Szeged, 2016. április 18.

PH.

a vállalkozás vezetője (képviselője)

**I. ÁLTALÁNOS RÉSZ**

- 1.) A vállalkozás bemutatása
- 2.) A számviteli politika rövid ismertetése

**II. MÉRLEGHEZ KAPCSOLÓDÓ KIEGÉSZÍTÉSEK**

- 1.) A társaság vagyoni, jövedelmi, pénzügyi helyzetének bemutatása
- 2.) Tárgyi eszközök, immateriális javak bruttó értékének változása
- 3.) Tárgyi eszközök, immateriális javak értékcsökkenésének változása
- 4.) Tárgyi eszközök, immateriális javak nettó értékének változása
- 5.) Befektetett pénzügyi eszközök bemutatása
- 6.) Készletek
- 7.) Követelések
- 8.) Értékpapírok
- 9.) Aktív időbeli elhatárolások
- 10.) Saját tőke üzleti éven belüli változásai
- 11.) Lekötött tartalék jogcímek szerinti bontásban
- 12.) Képzett céltartalékok, illetve felhasználási jogcímek szerinti bemutatása
- 13.) Kötelezettségek bemutatása
- 14.) Passzív időbeli elhatárolások bemutatása

**III. EREDMÉNY – KIMUTATÁSHOZ KAPCSOLÓDÓ KIEGÉSZÍTÉSEK**

- 1.) Bevételek bemutatása
- 2.) Költségek bemutatása
- 3.) Kivételes nagyságú vagy előfordulású bevételek, költségek, ráfordítások
- 4.) Cash-flow kimutatás
- 5.) Társasági adó megállapításának adóalapot módosító tételei
- 6.) Az adózott eredmény felhasználása

**IV. TEVÉKENYSÉGEK ELKÜLÖNÜLT BEMUTATÁSA**

**V. KÖZHASZNÚSÁGI JELENTÉS**



## I. ÁLTALÁNOS RÉSZ

### 1.) A vállalkozás bemutatása

A Csongrád Megyei Településtisztasági Kft-t 19 Önkormányzat alapította 38.040 eFt törzstőkével. Jogelődje a Csongrád Megyei Településtisztasági Szolgáltató Vállalat volt, amelyből a vállalkozás 1994. január 01. napjával átalakulással jött létre. A tulajdonosi szerkezet az évek során kibővült, jelenleg 38 Önkormányzat rendelkezik tulajdonjoggal. A Társaságban 58,77 %-os törzsbetét a Szegedi Hulladékgazdálkodási Nonprofit Kft. birtokában van. A Társaság törzstőkéje 30.270.000,-Ft azaz Harmincmillió – kettőszázhetvenezer forint, mely pénzbeli betétre ill. apportra osztódik.

Tulajdonosi szerkezet bemutatása:

tulajdonos	Jegyzett tőke	törzsbetét mértéke %
Algyő Község Önkormányzata	100 000 Ft	0,33%
Ambrózfalva Község Önkormányzata	20 000 Ft	0,07%
Apátfalva Község Önkormányzata	100 000 Ft	0,33%
Ásotthalom Község Önkormányzat	290 000 Ft	0,96%
Balástya Község Önkormányzat	1 700 000 Ft	5,62%
Battonya Város Önkormányzata	100 000 Ft	0,33%
Békéssámson Község Önkormányzat	100 000 Ft	0,33%
Csanádalberti Község Önkormányzata	20 000 Ft	0,07%
Csanádapáca Község Önkormányzata	100 000 Ft	0,33%
Deszk Község Önkormányzata	1 600 000 Ft	5,29%
Domaszék Község Önkormányzata	100 000 Ft	0,33%
Ferencszállás Község Önkormányzata	100 000 Ft	0,33%
Földeák Község Önkormányzat	100 000 Ft	0,33%
Gádosoros Nagyközség Önkormányzata	100 000 Ft	0,33%
Kelebia Község Önkormányzata	10 000 Ft	0,03%
Királyhegyes Község Önkormányzata	100 000 Ft	0,33%
Kiszombor Község Önkormányzat	450 000 Ft	1,49%
Kistelek Város Önkormányzat	1 600 000 Ft	5,29%
Klárafalva Község Önkormányzata	100 000 Ft	0,33%
Köveg Község Önkormányzata	100 000 Ft	0,33%
Magyarcsanak Község Önkormányzat	20 000 Ft	0,07%
Maroslele Község Önkormányzata	50 000 Ft	0,17%
Mártély Község Önkormányzat	670 000 Ft	2,21%
Mezőkovácsháza Város Önkormányzata	100 000 Ft	0,33%
Mindszent Város Önkormányzat	560 000 Ft	1,85%
Nagyér Község Önkormányzat	100 000 Ft	0,33%
Nagylak Községi Önkormányzat	630 000 Ft	2,08%
Óföldeák Község Önkormányzata	50 000 Ft	0,17%
Ópusztaszer Község Önkormányzat	100 000 Ft	0,33%
Pitvaros Község Önkormányzat	100 000 Ft	0,33%
Pusztamérges Község Önkormányzata	200 000 Ft	0,66%
Pusztaszer Községi Önkormányzat	100 000 Ft	0,33%
Röszke Község Önkormányzat	100 000 Ft	0,33%
Ruzsa Községi Önkormányzat	1 680 000 Ft	5,55%

Szatymaz Község Önkormányzat	490 000 Ft	1,62%
Szegedi Hulladékgazdálkodási Nonprofit Kft.	17 790 000 Ft	58,77%
Tompa Város Önkormányzata	100 000 Ft	0,33%
Üllés Község Önkormányzata	100 000 Ft	0,33%
Zákányszék Község Önkormányzat	440 000 Ft	1,45%
<b>Törzstőke összesen:</b>	<b>30 270 000 Ft</b>	<b>100,00%</b>

- Vállalkozás pontos neve: Csongrád Megyei Településtisztasági Nonprofit Korlátolt Felelősségű Társaság
- Törvényes képviselő: Dr. Koltainé Farkas Gabriella ügyvezető  
7627 Pécs, Kispircsizma dűlő 5.
- 
- Vállalkozás székhelye: 6728 Szeged, Városgazda sor 1.
- Vállalkozás telephelye: 6900 Makó, Járandó u. 129. Hrsz.: 0404/2 és 0423/4  
6764 Balástya, 07/24 hrsz. (KTJ: 100879451)  
6786 Ruzsa, 0137/12 hrsz. (KTJ: 100879369)  
5820 Mezőhegyes, Munkácsy u. 2.
- Vállalkozás bejegyzése: 1994. január 01.
- Működési forma: Korlátolt Felelősségű Társaság
- Vállalkozás fő tevékenysége: Nem veszélyes hulladék gyűjtése
- Vállalkozás egyéb tevékenységei:  
Nem veszélyes hulladék kezelése, ártalmatlanítása  
Veszélyes hulladék gyűjtése  
Használt eszköz bontása  
Hulladék újrahasznosítása  
Szennyeződésmentesítés, egyéb hulladékkezelés  
Hulladék – nagykereskedelem  
Szennyvíz gyűjtése, kezelése  
s.t.b.
- Engedélyek:  
Hulladék kezelési engedély 49-602-1-17/2013  
Közúti áruszállítási tevékenység H-2500/4/2002  
Minősítési engedély OKTF-KP/11073-6/2015  
ISO tanúsítvány 01-16428/15-11221
- Vállalkozás elérhetősége:  
~ telefonszám: 62/777-111  
~ fax szám: 62/777-112  
~ web oldal: [www.telepulestisztasag.hu](http://www.telepulestisztasag.hu)  
~ e-mail cím: [ttkft@telepulestisztasag.hu](mailto:ttkft@telepulestisztasag.hu)  
~ postacím: 6728 Szeged, Városgazda sor 1.
- Vállalkozás könyvvizsgálója: Szuroveczné Szeles Ágnes  
(6722 Szeged, Béke u. 2/C.)



- Vállalkozás jogi képviselője: Dr. Posgay Kázmér  
(6720 Szeged, Vörösmarty u. 7.)
- Könyvvizetés módja: Kettős könyvvitel

A Szegedi Hulladékgazdálkodási Nonprofit Kft. és a Szegedi Környezetgazdálkodási Nonprofit Kft. 100%-os tulajdonosa a Szeged Megyei Jogú Város Önkormányzata. A Csongrád Megyei Településtisztasági Nonprofit Kft.-ben jelentős befolyással rendelkezik a Szegedi Hulladékgazdálkodási Nonprofit Kft., ezáltal mindkét társasággal kapcsolt vállalkozásként működik együtt. A Szegedi Környezetgazdálkodási Nonprofit Kft. és társaságunk között létrejött megállapodás alapján a következő szolgáltatásokat nyújtja Társaságunknak:

- telephely, öltöző, irodahelyiségek, gépjárművek, konténerek bérlete
- gépjárművek javítása
- hulladékudvarok, gyűjtőszigetek üzemeltetése
- hulladéklerakás, ártalmatlanítás
- másodnyersanyag kezelés

A Gazdasági Társaságok 2016. év vonatkozásában összevont (konszolidált) éves beszámoló készítésére nem kötelezettek.

A Csongrád Megyei Településtisztasági Nonprofit Kft. fő tevékenysége nem veszélyes hulladék gyűjtése. Társaságunk jelenleg 35 településen végzi lakossági kommunális hulladék gyűjtését.

#### **Legjelentősebb szállítói partnerek:**

Szegedi Környezetgazdálkodási Nonprofit Kft.	Szeged
Szegedi Hulladékgazdálkodási Nonprofit Kft.	Szeged
A.S.A. Hódmezővásárhelyi Köztisztasági Kft.	Hódmezővásárhely
Multigrade Környezetvédelmi Kft.	Budapest
MOL Nyrt.	Budapest

#### **Legjelentősebb vevő partnerek:**

Önkormányzatok, intézmények.	
Nemzeti Hulladékgazdálkodási Koordináló és Vagyonkezelő Zrt.	Budapest
Szegedi Környezetgazdálkodási Nonprofit Kft.	Szeged
Hamburger Hungária Kft.	Dunaújváros
DUPAREC Kft.	Budapest

## **2.) A számviteli politika rövid ismertetése**

Társaságunk számviteli politikája az általános szabályokon túl a vállalkozás sajátosságait szem előtt tartva a szükséges döntéseket tartalmazza. A számviteli rendszer kialakítása és működtetése, a beszámoló összeállítás a gazdálkodó erre kijelölt belső szervének feladata.

A Társaság beszámolójának összeállítója:

Bieniek Zsuzsanna

Cím: 6791 Szeged, Matty tér 1.

Regisztrációs szám: 144948

A gazdálkodó szervezet könyveit magyar nyelven, forintban, a kettős könyvvitel elvei és szabályai szerint vezeti.

A tárgyévi beszámoló szabályszerűségét, megbízhatóságát és valódiságát könyvvizsgáló ellenőrizte.

A beszámolót hitelesítő könyvvizsgáló:

Társaság: Controlex Köny- és Adószakértő Kft.

Könyvvizsgáló: Szuroveczné Szeles Ágnes

Cím: 6722 Szeged, Béke u. 2/C.

Megbízás kezdete: 2016. június 1.

Társasági forma: Korlátolt Felelősségű Társaság

Beszámoló formája: Éves beszámoló

Eredmény kimutatás formája: Összköltség eljárás

Mérleg formája: „A” típusú

Üzleti év: Naptári évvel megegyező

Mérleg fordulónapja: 2016. december 31.

Mérlegkészítés időpontja: 2017. március 31.

#### **Alkalmazott eljárási módok:**

- A vásárolt készletek tényleges beszerzési áron kerülnek nyilvántartásba. Készletre-vétel év végén, mennyiségi és értékbeli leltár alapján történik.
- Tárgyi eszközként a vállalkozási tevékenységet tartósan, egy éven túl szolgáló eszközöket vettük nyilvántartásba.
- Értékcsökkenést az üzembe helyezés napjától, kivezetéskor pedig a kivezetés napjáig számolunk el havonta, az eszköz bruttó értéke alapján, adótörvény szerinti mértéket alapul véve lineáris leírással.
- Immateriális javak tekintetében az amortizáció elszámolása használati időtől függően lineárisan történik.
- A Társaság élt a Számviteli törvényben és a Társasági adó törvényben meghatározott lehetőséggel, döntése alapján a 2016. adóévben a 100.-eFt alatti egyedi beszerzési értékű eszközöket elszámolta a beszerzéskor egy összegben értékcsökkenési leírásként.
- A követelések és a kötelezettségek mérlegbe beállított összege az elismert tartozásokat és követeléseket tartalmazza.
- Az eredmény megállapítása összköltség eljárás „A” típusával történt.

#### **Jelentős összegű hibák értelmezése**

Általános szabályok szerint – a saját tőke 20%-át meghaladó- jelentős összegű hibának minősül az üzleti évben feltárt, egy üzleti évre vonatkozó hibák hatása, ha a saját tőkét vagy eredményt növelő, csökkenő értékének együttes összege a vizsgált üzleti évre készített beszámoló eredeti mérleg főösszegének 2%-át meghaladja. Ebben az esetben a feltárt hibák



hatása a tárgyévi beszámolóban nem a tárgyévi adatok között, hanem elkülönítetten, előző évek módosításaként kerül bemutatásra.

**A beszámolási évben az üzleti tevékenység eredménye:**

A vállalkozás bevételeinek jelentős része a lakossági szilárd hulladékgyűjtésből származik. A települési szilárd hulladékgyűjtésből származó bevétel kis mértékben kompenzálta a folyékony hulladék kieső bevételeit, mivel térségünkben egyre több településen lezajlott a közművesítés. A vállalkozás pénzügyi helyzete viszonylag kiegyensúlyozottnak tekinthető. 2016. április 1-jét követően a hulladékgazdálkodási közszolgáltatói díjak beszedésére a Nemzeti Hulladékgazdálkodási és Vagyongazdálkodási Holding (továbbiakban Vagyongazdálkodási Holding) jogosult, társaságunk a 69/2016. (III.31.) Kormányrendelet, illetve a 2011. évi CLXXXV. hulladékról szóló törvény, valamint a 13/2016.(V.24) NFM rendelet szerinti szolgáltatói díjban részesül. 2016. július 1-jétől a lakossági szelektíven begyűjtött anyag tulajdonjoga is a Vagyongazdálkodási Holdingé, az abból beszedett, a Vagyongazdálkodási Holding által kiválasztott hasznosítói árbevétel is a Vagyongazdálkodási Holdingot illeti.

A Társaság 2016. évben 26.148 eFt támogatást realizált az alábbiak szerint.

Az OKTF-NHI-vel 2015-ben szemléletformáló tevékenységként a szelektív hulladékgyűjtési kampányhoz 4.963.122,- Ft értékben kötött szerződést (OKTF-KP/14173-11/2015). A kampány 2016. március 31-vel zárult, amely 4.943.703,- Ft összegben realizálódott.

A Nemzeti Fejlesztési Minisztériummal KKF/875-16/NFM-Szerz. számmal 26.505 eFt összegben kötöttünk támogatási szerződést a közszolgáltatásból származó üzemi veszteség mértékéig, a ki nem fizetett szállítói számlák finanszírozására 2015. teljes évre és a 2016. I. negyedévre vonatkoztatva. A mérlegkészítés napjáig ennek 80%-a 21.204 eFt értékben pénzügyileg rendezésre került.

Ezen felül 2015. évben bevételként elszámolásra került az a 22.603 eFt támogatás, amely a Földművelésügyi Minisztériummal kötött KFF/1133/7/2015. szerződés alapján szintén az üzemi veszteség mértékéig, a ki nem fizetett szállítói számlák pénzügyi rendezésére szolgál, és melyet a Minisztérium 2016-ban bocsátott Társaságunk rendelkezésére.

## II. MÉRLEGHEZ KAPCSOLÓDÓ KIEGÉSZÍTÉSEK

### 1.) Valós vagyoni-, pénzügyi és jövedelmi helyzet alakulása:

#### 1. Vagyoni helyzet

	Mutató	Képlet	Előző év	Tárgyév
1	Saját tőke aránya %	$\frac{\text{Saját tőke}}{\text{Idegen tőke}}$	4,23	5,65
2	Tőkefeszültségi mutató %	$\frac{\text{Idegen tőke}}{\text{Saját tőke}}$	2 363,38	1 769,58
3	Eladósodottsági mutató %	$\frac{\text{Kötelezettségek}}{\text{Saját tőke}}$	2 163,36	1.538,90
4	Tőkeerősség %	$\frac{\text{Saját tőke}}{\text{Összes forrás}}$	4,06	5,35
5	Befektetett eszközök aránya %	$\frac{\text{Befektetett eszközök}}{\text{Összes eszköz}}$	49,91	37,03
6	Forgóeszközök aránya %	$\frac{\text{Forgóeszközök}}{\text{Összes eszköz}}$	46,24	34,02

#### 2. Pénzügyi helyzet

	Mutató	Képlet	Előző év	Tárgyév
1	Pénzügyi eredmény Eft	Cash flow	2 438	79 219
2	Likviditási mutató %	$\frac{\text{Forgóeszközök}}{\text{Rövid lejáratú köt.}}$	53,41	41,33
3	Likviditási gyorsráta %	$\frac{\text{Forgóeszk.-készletek}}{\text{Rövid lejáratú köt.}}$	49,29	34,74

#### 3. Jövedelmezőség

	Mutató	Képlet	Előző év	Tárgyév
1	Árbevétel arányos jövedelmezőség %	$\frac{\text{Adózott eredmény}}{\text{Nettó árbevétel}}$	0,04	1,03
2	Eszközarányos jövedelmezőség %	$\frac{\text{Adózott eredmény}}{\text{Eszközök összesen}}$	0,08	1,73
3	Tőkearányos jövedelmezőség %	$\frac{\text{Adózott eredmény}}{\text{saját tőke}}$	1,88	32,29
4	Tőkearányos osztalék %	$\frac{\text{Fizetendő osztalék}}{\text{jegyzett tőke}}$		



A társaság vagyoni helyzete 2015. évihez képest javult. A Saját tőke aránya 1,42%-kal mutat kedvezőbb képet. A Tőkefeszültségi mutató és Eladósodottsági mutató alakulása is egyértelműen mutatja, hogy a szállítói hitelek csökkentek az előző évihez képest. Ez mögött az is meghúzódik, hogy csökkent a befektetett eszközök, mint immobil vagyonelem aránya az eszközvagyonon belül. A társaság gazdasági helyzetének javulását tükrözik a jövedelmezőségi mutatók kedvező változásai is.

2.) **Tárgyi eszközök, immateriális javak bruttó értékének változása**

Megnevezés	Nyitó bruttó érték	Növekedés	Csökkenés	Záró bruttó érték
Immateriális javak	13.076	3.477	0	16.553
Ingatlanok és kapcsolódó vagyoni értékű jogok	113.158	13.952	0	127.110
Műszaki berendezések, gépek, járművek	227.506	939	0	228.445
Üzemi berendezések, gépek, járművek és felszerelések	47.751	2.567	756	49.562

3.) **Tárgyi eszközök, immateriális javak értékcsökkenésének változása**

Megnevezés	Nyitó értékcs.	Növekedés	Csökkenés	Záró értékcs.
Immateriális javak	7.220	3.446	0	10.666
Ingatlanok és kapcsolódó vagyoni értékű jogok	11.193	2.048	0	13.241
Műszaki berendezések, gépek, járművek	183.251	15.179	0	198.430
Üzemi berendezések, gépek, járművek és felszerelések	37.064	4.392	520	40.936

4.) **Tárgyi eszközök, immateriális javak nettó értékének változása**

Megnevezés	Nyitó nettó érték	Növekedés	Csökkenés	Záró nettó érték
Immateriális javak	5.856	31	0	5.887
Ingatlanok és kapcsolódó vagyoni értékű jogok	101.965	11.904	0	113.869
Műszaki berendezések, gépek, járművek	44.255	-14.240	0	30.015
Üzemi berendezések, gépek, járművek és felszerelések	10.687	-1.825	236	8.626

## 5.) Befektetett pénzügyi eszközök bemutatása

A Társaság 100% részesedéssel bír a Regionális Hulladék Begyűjtési és Értékesítési Kft-ben 6728 Szeged, Városgazda sor 1.; asz: 24316907-2-06, melyet 3.000 eFt törzstőkével alapított 2013. április 12. napjával. A Társaság 2016. évben 936 eFt pozitív eredménnyel zárt.

## 6.) Készletek

Sor-szám	A tétel megnevezése	Előző év	Előző év(ek) módosításai	Tárgyév
a	b	c	d	e
30.	<b>I. KÉSZLETEK (31.-36. sorok)</b>	<b>13 885</b>		<b>23 644</b>
31.	Anyagok	5 581		2 696
32.	Befejezetlen termelés és félkész termékek			
33.	Növendék-, hízó- és egyéb állatok			
34.	Késztermékek			
35.	Áruk	8 304		20 948
36.	Készletekre adott előlegek			

Készletek állományváltozása 70,28 %-os növekedést mutat. Ennek oka, hogy 2016. július 1-jétől a Nemzeti Hulladékgazdálkodási Koordináló és Vagyonkezelő Zrt. a szelektív anyag tulajdonosa. Az értékesítés kizárólagos jogosultja. Mivel nem került sor a hasznosítókkal a Vagyonkezelő által jóváhagyott szerződések megkötésére, a felhalmozódott készletek értékesítése lelassult. Ez mellett készletnövelő tényező volt az ipari gyűjtésből származó szelektív anyag mennyiségi növekedése, valamint a válogatókapacitás korlátja miatt felhalmozódó ipari gyűjtésből származó szelektívanyag.

## 7.) Követelések

### *Egyéb követelések bemutatása:*

Adott előlegek	101 eFt
Egyéb követelések	535 eFt
<b>Összesen</b>	<b>636 eFt</b>

## 8.) Értékpapírok

A Társaság értékpapírral nem rendelkezik.



## 9.) Aktív időbeli elhatárolások

### Bevételek aktív időbeli elhatárolása:

Bérleti díj	891 eFt
Szilárd hull. gyűjtés, szállítás	11.801 eFt
Másodnyersanyag értékesítés	11.372 eFt
Egyéb szolgáltatási díjak	28 eFt
Közzolgáltatás szolgáltatói díj IV. negyedév	93.390 eFt
Bérbárlás	8.203 eFt
<b>Összesen</b>	<b>125.685 eFt</b>

### Költségek aktív időbeli elhatárolása

Biztosítási díj	214 eFt
Előfizetési díj	34 eFt
Egyéb szám.tech.szolgáltatási díj	271 eFt
<b>Összesen</b>	<b>519 eFt</b>

## 10-11.) Saját tőke – lekötött tartalék bemutatása

Sor-szám	A tétel megnevezése	Előző év	Előző év(ek) módosításai	Tárgyév
a	b	c	d	e
57.	<b>D. Saját tőke (58.+60.+61.+62.+63.+64.+67. sor )</b>	<b>15 786</b>		<b>23 315</b>
58.	I. JEGYZETT TŐKE	30 270		30 270
59.	58. Sorból: visszavásárolt tulajdoni részesedés névértéken			
60.	II. JEGYZETT, DE MÉG BE NEM FIZETETT TŐKE (-)			
61.	III. TŐKETARTALÉK			
62.	IV. EREDMÉNYTARTALÉK	-14 780		-14 484
63.	V. LEKÖTÖTT TARTALÉK			
64.	VI. ÉRTÉKELÉSI TARTALÉK			
65.	Értékhelyesbítés értékelési tartaléka			
66.	Valós értékelés értékelési tartaléka			
67.	VII. ADÓZOTT EREDMÉNY	296		7 529

A jegyzett tőke összege 2016. évben nem változott. Kapcsolt vállalkozás jegyzett tőkéből részesedésének összege 17.790 eFt. Fejlesztési tartalékot a Társaság 2016. évben nem képzett. A tárgyévben az értékhelyesbítés lehetőségével nem élt a Társaság.

Tartós tőkevesztéskor – amikor gazdasági társaság egymást követő két teljes üzleti évben nem rendelkezik a társasági formájára kötelezően előírt jegyzett tőkének megfelelő összegű saját tőkével, a gazdasági társaságokról szóló törvény hitelezővédelmi előírásai értelmében Saját tőke csökkenés veszteség folytán, illetve fizetéseképtelenséggel fenyegető helyzet tudomásra jutása esetén *Korlátolt felelősségű társaságoknál* (GT. 143. §.) az ügyvezető haladéktalanul köteles, a szükséges intézkedések megtétele céljából, összehívni

a taggyűlést. A Saját tőke 2 évben is a jegyzett tőke alatt realizálódott, ezért a beszámolót jóváhagyó taggyűlésnek a társaság tőkevesztésének megállítása érdekében döntéseket kell hoznia.

A tagoknak határozniuk kell különösen a

- = pótbefizetés előírásáról vagy – ha ennek lehetőségét a társasági szerződés nem tartalmazza –
- = a törzstőke más módon való biztosításáról, illetve
- = a törzstőke leszállításáról, mindezek hiányában
- = a társaságnak más társasággá történő átalakulásáról, illetve
- = jogutód nélküli megszüntetéséről.

A határozatokat legkésőbb három hónapon belül végre kell hajtani.

## 12.) Céltartalék

A Társaság tárgyévben 17.000 eFt céltartalékot képzett a Szentesi hulladéklerakó területén végzendő szennyezett talaj elszállítása, annak ártalmatlanítása és tiszta talaj beszállítása munkálataira, a teljes terület rekultivációjára.

## 13.) Kötelezettségek

Sor-szám	A tétel megnevezése	Előző év	Előző év(ek) módosításai	Tárgyév
a	b	c	d	e
88.	<b>III. RÖVID LEJÁRATÚ KÖTELEZETTSÉGEK ( 89. és 91.-100. sorok)</b>	<b>336 663</b>		<b>358 794</b>
89.	Rövid lejáratú kölcsönök			
90.	87. sorból: az átváltoztatható és átváltozó kötvények			
91.	Rövid lejáratú hitelek	25 367		4 790
92.	Vevőktől kapott előlegek			
93.	Kötelezettségek áruszállításból és szolgáltatásból (szállítók)	89 357		119 165
94.	Váltótartozások			
95.	Rövid lejáratú kötelezettségek kapcsolt vállalkozással szemben	175 673		207 788
96.	Rövid lejáratú kötelezettségek jelentős tulajdoni részesedési viszonyban lévő vállalkozással szemben			
97.	Rövid lejáratú kötelezettségek egyéb részesedési viszonyban lévő vállalkozással szemben			
98.	Egyéb rövid lejáratú kötelezettségek	46 266		27 051
99.	Kötelezettségek értékelési különbözete			
100.	Származékos ügyletek negatív értékelési különbözete			



### Egyéb rövid lejáratú kötelezettségek bemutatása

Adó - és járulékfizetési kötelezettség	8.855 eFt
Helyi adó fizetési kötelezettség	9.593 eFt
Munkabér fizetési kötelezettség	8.454 eFt
<u>Egyéb kötelezettség</u>	<u>149 eFt</u>

**Összesen:** **27.051 eFt**

A mérlegben olyan kötelezettség nem szerepel, melynek hátralévő futamideje több mint 5 év.

A tárgyévben a hosszú lejáratú kötelezettségeknek a fordulónapot követő egy éven belül esedékes törlesztése átsorolásra került a rövid lejáratú kötelezettségekbe 4.790 eFt értékben.

### 14.) Passzív időbeli elhatárolások

Költségek, kamatok passzív időbeli elhatárolása	
Bérleti díj	3.274 eFt
Elhelyezés díja	8.214 eFt
Hulladékudvar kezelés	10.667 eFt
Hulladék gyűjtés, szállítás	4.666 eFt
Másodnyersanyag ktg-e	3.388 eFt
Egyéb szolgáltatások költsége	5.542 eFt
Könyvvizsgálati szolg.	120 eFt
<u>Egyéb anyagktg.</u>	<u>912 eFt</u>

**Összesen:** **36.783 eFt**

## III. EREDMÉNY – KIMUTATÁSHOZ KAPCSOLÓDÓ KIEGÉSZÍTÉSEK

### Összehasonlíthatóság előző üzleti évvel:

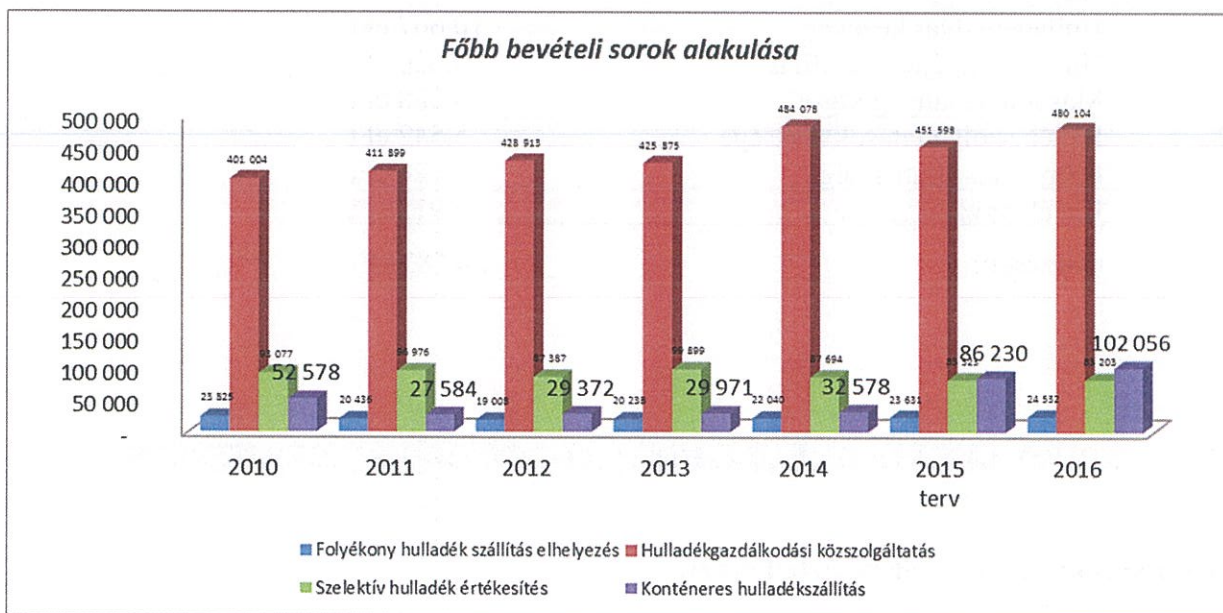
A Társaság eredmény-kimutatásában az adatok a jogszabályi változások miatti átrendezéseken túl biztosítják az összemérés elvének érvényesülését. A Társaság az eredmény-kimutatás arab számmal jelzett tételei összevonásának lehetőségével a tárgyévben nem élt. A tárgyévi beszámolóban az előírt sémán túl új eredmény-kimutatás tételek nem szerepelnek. Az eredmény-kimutatás tételeinek tovább tagolásának lehetőségével a Társaság tárgyidőszakban nem élt.

A könyvvizsgálati díj kizárólag a könyvvizsgálói feladatok ellátását foglalja magában, más jogcímen kifizetés nem történt.

## 1.) Bevételek bemutatása

### BEVÉTELEK

Megnevezés	2010. év	2011. év	2012. év	2013. év	2014. év	2015. év	2016. év	2016. év / 2015. év
	eFt	eFt	eFt	eFt	eFt	eFt	eFt	%
<b>1./ Belföldi értékesítés árbevétele</b>	<b>616 155</b>	<b>622 784</b>	<b>642 057</b>	<b>654 126</b>	<b>693 668</b>	<b>702 098</b>	<b>734 146</b>	<b>105%</b>
Folyékony hulladék szállítás elhelyezés	23 825	20 436	19 008	20 238	22 040	23 631	24 532	104%
Veszélyes hulladék gyűjtés	11 714	17 612	21 599	22 094	22 426	6 034	393	7%
Hulladékgazdálkodási közszolgáltatás	401 004	411 899	428 913	425 875	484 078	451 598	480 104	106%
Konténeres hulladékszállítás	52 578	27 584	29 372	29 971	32 578	86 230	102 056	118%
Emblémás szemetes zsák értékesítés	2 455	2 625	2 602	3 007	1 186	996	368	37%
Szelektív hulladék értékesítés	93 077	96 976	87 387	99 899	87 694	83 323	83 203	100%
Egyéb szolgáltatás árbevétele	31 502	45 652	53 177	53 041	43 666	50 287	43 489	86%
<b>2./ Egyéb bevételek</b>	<b>9 557</b>	<b>50 283</b>	<b>147 807</b>	<b>86 531</b>	<b>45 066</b>	<b>116 556</b>	<b>74 844</b>	<b>64%</b>
<b>3./ Pénzügyi és rendkívüli bevételek</b>	<b>3</b>	<b>12</b>	<b>6</b>	<b>5</b>	<b>6 999</b>	<b>32</b>	<b>5</b>	<b>16%</b>
<b>Összesen</b>	<b>625 715</b>	<b>673 078</b>	<b>789 870</b>	<b>740 662</b>	<b>745 733</b>	<b>818 685</b>	<b>808 995</b>	<b>98,8%</b>



A Belföldi értékesítés bevétele egyenletes növekedést mutat a 2010-2016 időszakban. A Folyékony hulladékgyűjtés, szállítás esetében látható, hogy kisebb ingadozásokkal a piaci bevétel jól tervezhető. A Veszélyes hulladékgyűjtés radikális visszaesését az okozta, hogy társaságunknak megszűnt a gyűjtés szállítási engedélye, veszélyes hulladékkal kapcsolatosan csak a hulladékudvarokba beszállított veszélyes anyag kezelése kapcsán jelenhetnek elszámolásai.

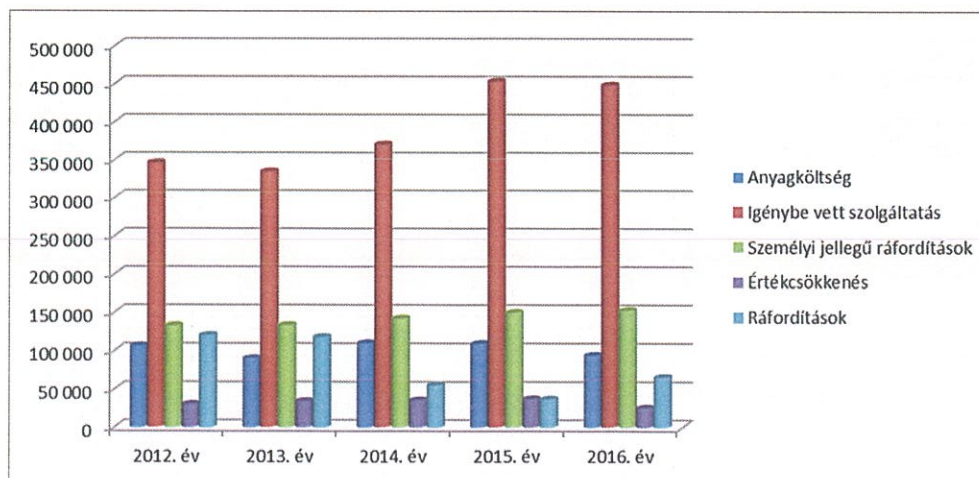
A Hulladékgazdálkodási közszolgáltatásból származó bevételeink az új települések közszolgáltatásba történő bevonása miatt növekedtek, ugyanakkor jelentős bevételkiesést jelentett a 2013-2014 években végrehajtott „díjstop”, illetve rezsicsökkentés.

A Szelektív hulladékértékesítés erős piacfüggősége ellenére jelentős bevétele volt társaságunknak. A jogszabályi változások miatt 2016. július 1-jét követően ez csak az ipari piacra korlátozódik.



## 2.) Költségek bemutatása

Megnevezés	2012. év	2013. év	2014. év	2015. év	2016. év	2016 / 2015 %
<b>Anyagköltség</b>	<b>106 273</b>	<b>89 861</b>	<b>109 891</b>	<b>108 952</b>	<b>93 827</b>	<b>86,1%</b>
ebből javítási anyagok	5 531	4 771	7 736	8 699	7 392	85,0%
ebből munka-, védőruha	1 437	884	1 393	2 708	2 555	94,3%
ebből elektromos energia	144	32	736	190	56	29,6%
ebből víz	20	11	9	10	9	91,7%
ebből üzemanyag	52 927	50 914	55 058	50 381	49 587	98,4%
ebből irodaszer	1 893	1 857	1 471	2 130	1 506	70,7%
ebből vásárolt másodnyersanyag	39 031	27 933	38 726	36 470	29 278	80,3%
ebből egyéb anyag	5 290	3 459	4 762	8 364	3 443	41,2%
<b>Igénybe vett szolgáltatás</b>	<b>346 157</b>	<b>334 280</b>	<b>370 130</b>	<b>453 113</b>	<b>448 095</b>	<b>98,9%</b>
ebből utazás, kiküldetés	17 711	17 537	20 340	16 521	15 274	92,5%
ebből javítás	60 749	39 222	61 981	81 941	90 453	110,4%
ebből posta	15 585	13 575	10 346	11 119	8 662	77,9%
ebből telefon	1 975	1 607	2 067	1 849	1 754	94,9%
ebből bérleti díj	15 506	21 987	40 793	48 608	46 391	95,4%
ebből anyagjellegű szolg.	8 470	13 715	11 645	14 920	16 663	111,7%
ebből nem anyagjellegű szolg.	49 999	33 175	12 834	13 186	36 895	279,8%
ebből hirdetés, reklám	10	230	156	290	257	88,8%
ebből ügyviteli szolg.	6 489	7 022	6 773	8 114	5 419	66,8%
ebből alvállalkozó alap tevékenységre	17 638	23 413	38 092	63 571	35 702	56,2%
ebből bérbárlás	17 092	13 866	17 600	18 581	14 025	75,5%
ebből elhelyezés, ártalmatlanítás	129 503	144 475	144 043	141 272	120 739	85,5%
ebből egyéb	5 430	4 458	3 459	33 142	55 861	168,6%
<b>Egyéb szolgáltatások</b>	<b>15 287</b>	<b>27 386</b>	<b>32 851</b>	<b>32 217</b>	<b>15 562</b>	<b>48,3%</b>
ebből hatósági díjak, illetékek	2 880	9 321	11 029	10 477	3 093	29,5%
ebből bankköltség	10 457	16 162	19 992	19 324	9 777	50,6%
ebből biztosítás	1 950	1 903	1 830	2 417	2 692	111,4%
<b>Béreköltség</b>	<b>93 254</b>	<b>92 615</b>	<b>97 259</b>	<b>104 108</b>	<b>107 084</b>	<b>102,9%</b>
<b>Személyi jellegű egyéb kifizetések</b>	<b>13 486</b>	<b>15 381</b>	<b>17 613</b>	<b>16 888</b>	<b>17 220</b>	<b>102,0%</b>
<b>Bérjárulékok</b>	<b>25 596</b>	<b>25 002</b>	<b>26 762</b>	<b>28 318</b>	<b>28 022</b>	<b>99,0%</b>
<b>Értécsökkenés</b>	<b>29 937</b>	<b>33 955</b>	<b>35 125</b>	<b>36 835</b>	<b>25 067</b>	<b>68,1%</b>
<b>Költségek</b>	<b>629 990</b>	<b>618 480</b>	<b>689 630</b>	<b>780 432</b>	<b>734 877</b>	<b>94,2%</b>
<b>Anyagjellegű ráfordítások (elábé)</b>	<b>770</b>	<b>16</b>	<b>0</b>	<b>4 353</b>	<b>450</b>	<b>10,3%</b>
<b>Közvetített szolgáltatások</b>	<b>29 570</b>	<b>24 623</b>	<b>27 258</b>	<b>515</b>	<b>202</b>	<b>39,2%</b>
<b>Egyéb ráfordítások</b>	<b>84 645</b>	<b>89 181</b>	<b>24 289</b>	<b>28 785</b>	<b>63 394</b>	<b>220,2%</b>
ebből adók, illetékek	17 574	17 302	3 419	5 370	18 312	341,0%
<b>Pénzügyi és rendkívüli ráfordítás</b>	<b>5 245</b>	<b>3 948</b>	<b>3 463</b>	<b>3 082</b>	<b>1 773</b>	<b>57,5%</b>
<b>Ráfordítások</b>	<b>120 229</b>	<b>117 768</b>	<b>55 011</b>	<b>36 735</b>	<b>65 819</b>	<b>179,2%</b>
<b>Összes kiadás</b>	<b>750 219</b>	<b>736 248</b>	<b>744 641</b>	<b>817 167</b>	<b>800 696</b>	<b>98,0%</b>





A költségek az előző évhez képest csökkenést, azaz megtakarítást mutatnak. Ennek oka a társaság megváltozott finanszírozási háttere miatt fennálló folyamatos likviditási hiány. Továbbra is legmeghatározóbb költségelem az Igénybe vett szolgáltatás, melynek oka az elöregedett géppark miatt exponenciálisan növekvő javítási szolgáltatás igénybevétele.

Második legjelentősebb költségtényező a bér. A társaság szűk adminisztrációs létszámmal rendelkezik. A fizikai állomány bérrendezése évek óta elmaradt az ágazatot sújtó adók, és hatósági áras rendszer miatt.

### Munkavállalók statisztikai állományi létszáma

Tárgyévben a munkavállalók statisztikai állományi létszáma 53 fő.

Fizikai állomány	40 fő
Szellemi állomány	14 fő

### Bérköltség és személyi jellegű egyéb kifizetések, járulékok

#### Bérköltség

Fizikai állomány	74.036 eFt
Szellemi állomány	33.048 eFt
Összesen	107.084 eFt

Személyi jellegű egyéb kifizetések 17.220 eFt

#### Bérrárlékok

Szociális hozzájárulási adó	23.919 eFt
Egészségügyi hozzájárulás	3.541 eFt
Munkáltatói táppénz hozzájárulás	562 eFt
Összesen	28.022 eFt

Létszám bér adatok alakulása 2014 - 2016							
Megnevezés	Index %	2014.év	Index %	2015.év	Index %	2016.év	Index %
Társaság átlagos létszáma	100,00	53	108,16	53	100,00	53	100,00
Fizikai állomány	100,00	39	108,33	40	102,56	40	100,00
Szellemi állomány	100,00	14	107,69	13	92,86	14	107,69
Átlagkereset	99,31	152 923	97,09	154 918	101,30	160 975	103,91
Átlagkereset fizikai	99,27	151 737	104,29	150 588	99,24	153 292	101,80
Átlagkereset szellemi	99,41	156 226	81,88	168 244	107,69	171 429	101,89
Bértömeg	99,31	97 259 000	105,01	98 528 000	101,30	102 380 000	103,91
Bértömeg fizikai	99,27	71 013 000	112,98	72 282 000	101,79	73 580 000	101,80
Bértömeg szellemi	99,41	26 246 000	88,18	26 246 000	100,00	28 800 000	109,73



### Vezető tisztségviselők díjazásának bemutatása

2016. év Bruttó díjjazások	
ügyvezető igazgató	
Dr Koltainé Farkas Gabriella	
munkaviszonyból származó jövedelem	3 924 000 Ft
egyéb személyi jell kifizetés	1 351 733 Ft
FEB tagok	
Fekete Istvánné	
tiszteletdíj	120 000 Ft
egyéb személyi jell kifizetés	240 000 Ft
Ott József	
tiszteletdíj	120 000 Ft
egyéb személyi jell kifizetés	360 000 Ft
Tóth József	
tiszteletdíj	120 000 Ft
egyéb személyi jell kifizetés	240 000 Ft

#### **Környezetvédelem:**

A Társaságnak 2016. évben veszélyes hulladék gyűjtés, ártalmatlanítás felmerült költsége 7.301 eFt. A veszélyes hulladék gyűjtést, szállítást, ártalmatlanítást alvállalkozó bevonásával végzi a vállalkozás.

### **3.) Kivételes nagyságú vagy előfordulású bevételek, költségek, ráfordítások**

Társaságunk 2016. év folyamán nem számolt el kivételes nagyságú vagy előfordulású bevételt, költséget, illetve ráfordítást.

#### 4.) Cash-Flow kimutatás

adatok eFt-ban

Tétel-szám	A tétel megnevezése	Előző év	Tárgyév
a	b	c	e
I.	Szokásos tevékenységből származó pénzeszköz-változás (Működési cash flow, 1-13. sorok)	90 660	68 097
1.	Adózás előtti eredmény ±	-60 818	8 299
2.	Elszámolt amortizáció +	36 836	25 067
3.	Elszámolt értékvesztés és visszairás ±	19 797	25 344
4.	Céltartalék képzés és felhasználás különbözete ±		17 000
5.	Befektetett eszközök értékesítésének eredménye ±		236
6.	Szállítói kötelezettség változása ±	40 073	61 923
7.	Egyéb rövid lejáratú kötelezettség változása ±	23 323	-26 048
8.	Passzív időbeli elhatárolások változása ±	-5 897	5 208
9.	Vevőkövetelés változása ±	-3 025	71 937
10.	Forgóeszközök (vevőkövetelés és pénzeszköz nélkül) változása ±	-12 487	-8 857
11.	Aktív időbeli elhatárolások változása ±	54 080	-111 242
12.	Fizetett, fizetendő adó (nyereség után) -	-1 222	-770
13.	Fizetett, fizetendő osztalék, részesedés -		
II.	Befektetési tevékenységből származó pénzeszköz-változás (Befektetési cash flow, 14-16. sorok)	-68 128	-6 983
14.	Befektetett eszközök beszerzése -	-68 128	-6 983
15.	Befektetett eszközök eladása +		
16.	Kapott osztalék, részesedés +		
III.	Pénzügyi műveletekből származó pénzeszköz-változás (Finanszírozási cash flow, 17-27. sorok)	-20 094	18 105
17.	Résztvénykibocsátás, tőkebevonás bevétele +		
18.	Kötvény, hitelviszonyt megtestesítő értékpapír kibocsátásának bevétele +		
19.	Hitel és kölcsön felvétele +	19 567	
20.	Hosszú lejáratra nyújtott kölcsönök és elhelyezett bankbetétek törlesztése, megszüntetése, beváltása +		
21.	Véglegesen kapott pénzeszköz +		43 807
22.	Résztvénybevonás, tőke kivonás (tőkeleszállítás) -		
23.	Kötvény és hitelviszonyt megtestesítő értékpapír visszafizetése -		
24.	Hitel és kölcsön törlesztése, visszafizetése -	-33 447	-25 422
25.	Hosszú lejáratra nyújtott kölcsönök és elhelyezett bankbetétek -		
26.	Véglegesen átadott pénzeszköz -	-390	-280
27.	Alapítók, szembeni, illetve egyéb hosszú lejáratú kötelezettségek változása ±	-5 824	
IV.	Pénzeszközök változása (±I±II±III. sorok) ±	2 438	79 219



## **5.) Társasági adó megállapításának adóalapot módosító tételei:**

Adózás előtti eredményt növelő jogcímek:

Értékvesztés	25.344 eFt
Számviteli tv. szerinti écs.	25.303 eFt
Képzett céltartalék	17.000 eFt

Adózás előtti eredményt csökkentő jogcímek:

Előző évek elhatárolt vesztesége	25.085 eFt
Adótv.szerinti é.cs.	25.776 eFt

## **6.) Adózott eredmény felhasználása**

Adózott eredmény a Társaság eredménytartalékba helyezi.

#### IV. HULLADÉKGAZDÁLKODÁSI TÖRVÉNY 50.§.(3). bek. tevékenység elkülönült bemutatása

A Hulladékgazdálkodási törvény 50.§. (3). bekezdésében előírtak alapján a hulladékgazdálkodási tevékenység elkülönített bemutatása:

##### ESZKÖZÖK (AKTÍVÁK)

Időszak: 2016.01.01-2016.12.31.

Sor-szám	A tétel megnevezése	Tárgyév	adatok eFt-ban
			Tárgyév hulladékgazdálkodási közszolgáltatás
a	b	c	d
01.	<b>A. Befektetett eszközök (02.+10.+18. sor)</b>	<b>161 397</b>	<b>107 710</b>
02.	<b>I. IMMATERIÁLIS JAVAK (03.-09. sorok)</b>	<b>5 887</b>	<b>4 003</b>
03.	Alapítás-átszervezés aktivált értéke		
04.	Kísérleti fejlesztés aktivált értéke		
05.	Vagyoni értékű jogok	5 445	3 703
06.	Szellemi termékek	442	301
07.	Üzleti vagy cégérték		
08.	Immateriális javakra adott előlegek		
09.	Immateriális javak érték helyesbítése		
10.	<b>II. TÁRGYI ESZKÖZÖK (11.-17. sorok)</b>	<b>152 510</b>	<b>103 707</b>
11.	Ingatlanok és a kapcsolódó vagyoni értékű jogok	113 869	77 431
12.	Műszaki berendezések, gépek, járművek	30 015	20 410
13.	Egyéb berendezések, felszerelések, járművek	8 626	5 866
14.	Tenyészállatok		
15.	Beruházások, felújítások		
16.	Beruházásokra adott előlegek		
17.	Tárgyi eszközök érték helyesbítése		
18.	<b>III. BEFEKTETETT PÉNZÜGYI ESZKÖZÖK (19.-26. sorok)</b>	<b>3 000</b>	
19.	Tartós részesedés kapcsolt vállalkozásban	3 000	
20.	Tartósan adott kölcsön kapcsolt vállalkozásban		
21.	Egyéb tartós részesedés		
22.	Tartósan adott kölcsön egyéb részesedési viszonyban álló vállalkozásban		
23.	Egyéb tartósan adott kölcsön		
24.	Tartós hitelviszonyt megtestesítő értékpapír		
25.	Befektetett pénzügyi eszközök érték helyesbítése		
26.	Befektetett pénzügyi eszközök értékelési különbözete		



# ESZKÖZÖK (AKTÍVÁK)

Időszak: 2016.01.01-2016.12.31.

adatok eFt-ban

Sor-szám	A tétel megnevezése	Tárgyév	Tárgyév hulladékgazdálkodási közzolgáltatás
a	b	c	d
27.	<b>B. Forgóeszközök (28.+35.+43.+49. sor)</b>	<b>148 291</b>	<b>100 838</b>
28.	I. KÉSZLETEK (29.-34. sorok)	23 644	16 078
29.	Anyagok	2 696	1 833
30.	Befejezetlen termelés és félkész termékek		
31.	Növendék-, hízó- és egyéb állatok		
32.	Késztermékek		
33.	Áruk	20 948	14 245
34.	Készletekre adott előlegek		
35.	II. KÖVETELÉSEK (36.-42. sorok)	38 022	25 855
36.	Követelések áruszállításból és szolgáltatásból (vevők)	36 340	24 711
37.	Követelések kapcsolt vállalkozással szemben	1 046	711
38.	Követelések egyéb részesedési viszonyban lévő vállalkozással szemben		
39.	Váltókövetelések		
40.	Egyéb követelések	636	432
41.	Követelések értékelési különbözete		
42.	Származékos ügyletek pozitív értékelési különbözete		
43.	III. ÉRTÉKPAPÍROK (44.-48. sorok)		
44.	Részesedés kapcsolt vállalkozásban		
45.	Egyéb részesedés		
46.	Saját részvények, saját üzletrészek		
47.	Forgatási célú hitelviszonyt megtestesítő értékpapírok		
48.	Értékpapírok értékelési különbözete		
49.	IV. PÉNZESZKÖZÖK (50.-51. sorok)	86 625	58 905
50.	Pénztár, csekkek	932	634
51.	Bankbetétek	85 693	58 271
52.	<b>C. Aktív időbeli elhatárolások (53.-55. sorok)</b>	<b>126 204</b>	<b>85 819</b>
53.	Bevételek aktív időbeli elhatárolása	125 685	85 466
54.	Költségek, ráfordítások aktív időbeli elhatárolása	519	353
55.	Halasztott ráfordítások		
56.	<b>ESZKÖZÖK ÖSSZESEN (01.+27.+52. sor)</b>	<b>435 892</b>	<b>294 367</b>

## FORRÁSOK (PASSZÍVÁK)

Időszak: 2016.01.01-2016.12.31.

Sor- szá m	A tétel megnevezése	Tárgyév	adatok eFt-ban
			Tárgyév hulladékgazdálkodási közzolgáltatás
a	b	c	d
57.	<b>D. Saját tőke</b> (58.+60.+61.+62.+63.+64.+67. sor)	<b>23 315</b>	<b>-15 480</b>
58.	I. JEGYZETT TŐKE	30 270	20 584
59.	58. Sorból: visszavásárolt tulajdoni részesedés névértéken		
60.	II. JEGYZETT, DE MÉG BE NEM FIZETETT TŐKE (-)		
61.	III. TŐKETARTALÉK		
62.	IV. EREDMÉNYTARTALÉK	-14 484	-14 484
63.	V. LEKÖTÖTT TARTALÉK		
64.	VI. ÉRTÉKELÉSI TARTALÉK		
65.	Értékhelyesbítés értékelési tartaléka		
66.	Valós értékelés értékelési tartaléka		
67.	VII. MÉRLEG SZERINTI EREDMÉNY	7 529	-21 580
68.	<b>E. Céltartalékok</b> (69.-71. sorok)	<b>17 000</b>	<b>11 560</b>
69.	Céltartalék a várható kötelezettségekre	17 000	11 560
70.	Céltartalék a jövőbeni költségekre		
71.	Egyéb céltartalék		
72.	<b>F. Kötelezettségek</b> (73.+77.+86. sor)	<b>358 794</b>	<b>273 274</b>
73.	<b>I. HÁTRASOROLT KÖTELEZETTSÉGEK</b> (74.-76. sorok)		
74.	Hátrasorolt kötelezettségek kapcsolt vállalkozással szemben		
75.	Hátrasorolt kötelezettségek egyéb részesedési viszonyban lévő vállalkozással szemben		
76.	Hátrasorolt kötelezettségek egyéb gazdálkodóval szemben		



**FORRÁSOK (PASSZÍVÁK)**

Időszak: 2016.01.01-2016.12.31.

Sor-szám	A tétel megnevezése	Tárgyév	Tárgyév hulladékgazdálkodási közzolgáltatás
a	b	c	d
77.	<b>II. HOSSZÚ LEJÁRATÚ KÖTELEZETTSÉGEK (78. - 85. sorok)</b>		
78.	Hosszú lejáratra kapott kölcsönök		
79.	Átváltoztatható kötvények		
80.	Tartozások kötvénykibocsátásból		
81.	Beruházási és fejlesztési hitelek		
82.	Egyéb hosszú lejáratú hitelek		
83.	Tartós kötelezettségek kapcsolt vállalkozással szemben		
84.	Tartós kötelezettségek egyéb részesedési viszonyban lévő vállalkozással szemben		
85.	Egyéb hosszú lejáratú kötelezettségek		
86	<b>III. RÖVID LEJÁRATÚ KÖTELEZETTSÉGEK (87. és 89.-97. sorok)</b>	<b>358 794</b>	<b>273 274</b>
87.	Rövid lejáratú kölcsönök		
88.	87. sorból: az átváltoztatható kötvények		
89.	Rövid lejáratú hitelek	4 790	3 257
90.	Vevőktől kapott előlegek		
91.	Kötelezettségek áruszállításból és szolgáltatásból (szállítók)	119 165	81 032
92.	Váltótartozások		
93.	Rövid lejáratú kötelezettségek kapcsolt vállalkozással szemben	207 788	170 590
94.	Rövid lejáratú kötelezettségek egyéb részesedési viszonyban lévő vállalkozással szemben		
95.	Egyéb rövid lejáratú kötelezettségek	27 051	18 395
96.	Kötelezettségek értékelési különbözete		
97.	Származékos ügyletek negatív értékelési különbözete		
98.	<b>G. Passzív időbeli elhatárolások (99.-101. sorok)</b>	<b>36 783</b>	<b>25 012</b>
99.	Bevételek passzív időbeli elhatárolása		
100.	Költségek, ráfordítások passzív időbeli elhatárolása	36 783	25 012
101.	Halasztott bevételek		
102.	<b>FORRÁSOK ÖSSZESEN (57.+68.+72.+98. sor)</b>	<b>435 892</b>	<b>294 366</b>

## "A" EREDMÉNYKIMUTATÁSA (összköltség eljárással)

Időszak: 2016.01.01-2016.12.31.

adatok eFt-ban

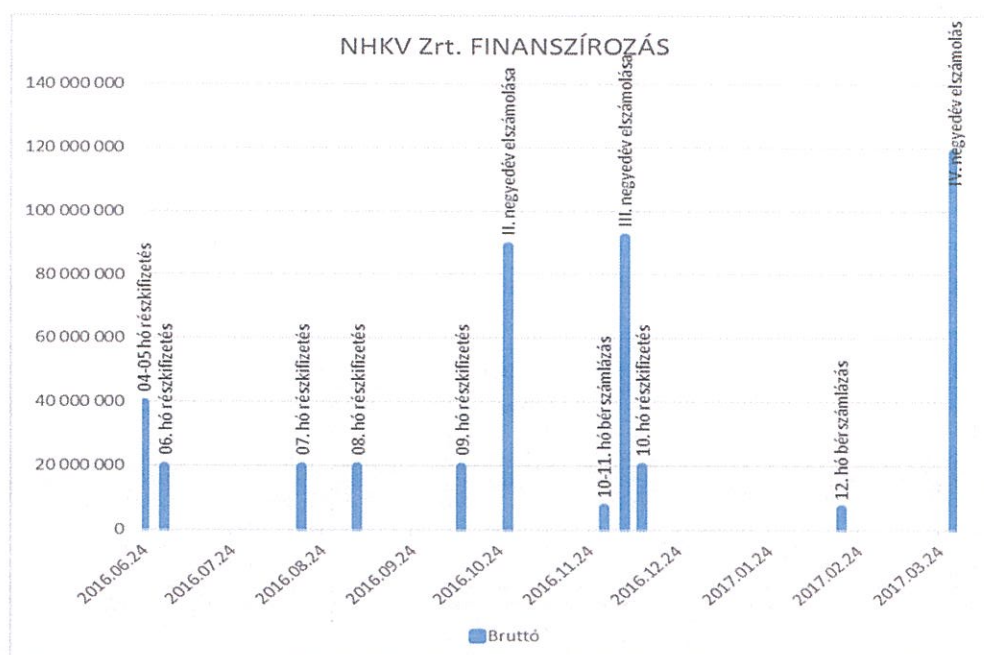
Tétel- szám	A tétel megnevezése	Tárgyév társaság összesen	Tárgyév hulladékgazdálkodási közszolgáltatás
a	b	c	e
01.	Belföldi értékesítés nettó árbevétele	734 146	485 084
02.	Exportértékesítés nettó árbevétele		
I.	<b>Értékesítés nettó árbevétele (01.+02.)</b>	<b>734 146</b>	<b>485 084</b>
03.	Saját termelésű készletek állományváltozása		
04.	Saját előállítású eszközök aktivált értéke		
II.	<b>Aktivált saját teljesítmények értéke (±03.+04.)</b>		
III.	<b>Egyéb bevételek</b>	<b>74 844</b>	<b>74 844</b>
	III. sorból: visszaírt értékvesztés		
05.	Anyagköltség	93 827	70 182
06.	Igénybe vett szolgáltatások értéke	448 095	304 014
07.	Egyéb szolgáltatások értéke	15 562	12 384
08.	Eladott áruk beszerzési értéke	450	450
09.	Eladott (közvetített) szolgáltatások értéke	202	166
IV.	<b>Anyagjellegű ráfordítások (05.+06.+07.+08.+09.)</b>	<b>558 136</b>	<b>387 196</b>
10.	Bérek	107 084	81 461
11.	Személyi jellegű egyéb kifizetések	17 220	14 108
12.	Bérbírlékek	28 022	23 147
V.	<b>Személyi jellegű ráfordítások (10.+11.+12.)</b>	<b>152 326</b>	<b>118 716</b>
VI.	<b>Értéksökkenési leírás</b>	<b>25 067</b>	<b>21 381</b>
VII.	<b>Egyéb ráfordítások</b>	<b>63 394</b>	<b>51 994</b>
	VII. sorból: értékvesztés		
A.	<b>ÜZEMI (ÜZLETI) TEVÉKENYSÉG EREDMÉNYE (I.±II.+III.-IV.-V.-VI.-VII.)</b>	<b>10 067</b>	<b>-19 359</b>
VIII.	<b>Pénzügyi műveletek bevételei (13.+14.+15.+16.+17.)</b>	<b>5</b>	<b>3</b>
IX.	<b>Pénzügyi műveletek ráfordításai (18.+19.+20.+21.)</b>	<b>1 773</b>	<b>1 454</b>
B.	<b>PÉNZÜGYI MŰVELETEK EREDMÉNYE (VII.-IX.)</b>	<b>-1 768</b>	<b>-1 451</b>
C.	<b>SZOKÁSOS VÁLLALKOZÁSI EREDMÉNY (±A±B)</b>	<b>8 299</b>	<b>-20 810</b>
E.	<b>ADÓZÁS ELŐTTI EREDMÉNY (±C±D)</b>	<b>8 299</b>	<b>-20 810</b>
XII.	<b>Adófizetési kötelezettség</b>	<b>770</b>	<b>770</b>
F.	<b>ADÓZOTT EREDMÉNY (±E.-XII.)</b>	<b>7 529</b>	<b>-21 580</b>
22.	Eredménytartalék igénybevétele osztalékra, részesedésre		
23.	Jóváhagyott osztalék, részesedés		
G.	<b>MÉRLEG SZERINTI EREDMÉNY (±F.+22.-23.)</b>	<b>7 529</b>	<b>-21 580</b>



Létszám béradatok alakulása 2014 - 2016							
Megnevezés	Index %	2014.év	Index %	2015.év	Index %	2016.év	Index %
<b>Társaság átlagos létszáma</b>	<b>100,00</b>	<b>53</b>	<b>108,16</b>	<b>53</b>	<b>100,00</b>	<b>53</b>	<b>100,00</b>
Fizikai állomány	100,00	39	108,33	40	102,56	40	100,00
Szellemi állomány	100,00	14	107,69	13	92,86	14	107,69
<b>Átlagkereset</b>	<b>99,31</b>	<b>152 923</b>	<b>97,09</b>	<b>154 918</b>	<b>101,30</b>	<b>160 975</b>	<b>103,91</b>
Átlagkereset fizikai	99,27	151 737	104,29	150 588	99,24	153 292	101,80
Átlagkereset szellemi	99,41	156 226	81,88	168 244	107,69	171 429	101,89
<b>Bértömeg</b>	<b>99,31</b>	<b>97 259 000</b>	<b>105,01</b>	<b>98 528 000</b>	<b>101,30</b>	<b>102 380 000</b>	<b>103,91</b>
Bértömeg fizikai	99,27	71 013 000	112,98	72 282 000	101,79	73 580 000	101,80
Bértömeg szellemi	99,41	26 246 000	88,18	26 246 000	100,00	28 800 000	109,73

## NHKV FINANSZÍROZÁS

Számla dátum	Bruttó	Nettó	Megnevezés	Pénzügyi teljesítés
2016.06.24	39 858 000	31 384 252	04-05 hó részkifizetés	2016.06.24
2016.07.01	19 929 000	15 692 126	06. hó részkifizetés	2016.07.05
2016.08.17	19 929 000	15 692 126	07. hó részkifizetés	2016.08.31
2016.09.05	19 929 000	15 692 126	08. hó részkifizetés	2016.09.05
2016.10.11	19 929 000	15 692 126	09. hó részkifizetés	2016.10.12
2016.10.27	89 118 473	70 172 026	II. negyedév elszámolása	2016.11.07
2016.11.29	6 974 726	5 491 910	10-11. hó bérszámlázás	2016.12.28
2016.12.06	91 879 871	72 346 355	III. negyedév elszámolása	2016.12.07
2016.12.12	19 929 000	15 692 126	10. hó részkifizetés	2016.12.16
2017.02.18	6 683 388	5 262 510	12. hó bérszámlázás	2017.02.17
2017.03.29	118 605 196	93 389 918	IV. negyedév elszámolás	2017.03.31



### Tájékoztatás a főbb naturális adatokról

Megnevezés	Folyékony hull. gyűjtés	Változás	Szilárd kommunális hull. gyűjtés	Változás	Szelektív hull. gyűjtés	Változás
Fuvaróra	2 353	97%	19 279	101%	5 268	96%
Kilométer	43 373	94%	326 263	102%	100 822	97%
Liter	11 266	99%	146 747	107%	34 117	103%
Liter/ óra	4,79	102%	7,61	105%	6,48	107%
Liter / 100 km	25,98	105%	44,98	105%	33,84	106%
begyűjtött mennyiség (m3;t)	8 470	110%	20 646	101%	3 359	99%
begyűjtött mennyiség / óra	3,60	114%	1,07	99%	0,64	103%
begyűjtött mennyiség / km	0,20	117%	0,06	99%	0,03	102%

Folyékony hulladékgyűjtés területén javuló mutatókat találunk, mivel a korábbi évhez képest egységnyi folyékony hulladék begyűjtését kevesebb idő alatt, kisebb távolságot megtéve, tehát koncentráltabban sikerült begyűjteni. Az eredmény javulása elsősorban a kiállások lokációjának köszönhető, de Társaságunk a költséghatékonyság elvét követve fokozottan ügyel járatok optimalizálására.

A szilárd hulladékok gyűjtése terén a fuvaróra és a megtett út adatait nem tekintjük pontosnak, tekintettel arra, hogy a 2016. év második felében üzemeltetésre átvett új gépjárművek nem rendelkeztek a teljes időszak alatt a pontos mérést biztosító technológiával. A felhasznált üzemanyag mennyisége arra enged következtetni, hogy a naturális mutatók az előző időszakhoz képest kedvezőtlenül alakultak.



## Közhasznúsági jelentés

1. A szervezet azonosító adatai		
név:	Csongrád Megyei Településtisztasági Nonprofit Kft.	
székhely:	6728 Szeged, Városgazda sor 1.	
bejegyző határozat száma:	06-09-002781	
nyilvántartási szám:		
képviselő neve:	Dr. Koltainé Farkas Gabriella	
2. Tárgyévben végzett alapcél szerinti és közhasznú tevékenységek bemutatása		
3. Közhasznú tevékenységek bemutatása (tevékenységenként)		
közhasznú tevékenység megnevezése:	Hulladék gyűjtés, szállítás, kezelés	
közhasznú tevékenységhez kapcsolódó közfeladat, jogszabályhely:	2012.évi CLXXXV.tv. (A hulladékokról) 41-45.§.; 2011.évi CLXXV.tv.; 2000.évi C.tv.; 350/2011.(12.30.)korm.rend.	
a közhasznú tevékenység célcsoportja:	Közszolgáltatási szerződésekben meghatározott településeken élő lakosság valamint,a Társaság tagjainak és más, tagján kívüli önkormányzatok.	
a közhasznú tevékenységből részesülők létszáma:		
a közhasznú tevékenység főbb eredményei: 2016. évi MSZE közhasznú tevékenységből -25.537eFt		
4. Közhasznú tevékenység érdekében felhasznált vagyon kimutatása		
Felhasznált vagyonelem megnevezése	Vagyonelem értéke*	Felhasználás célja
5. Cél szerinti juttatások kimutatása		
Cél szerinti juttatás megnevezése	Előző év*	Tárgyév*
6. Vezető tisztségviselőknek nyújtott juttatás		
Tisztség	Előző év (1)*	Tárgyév (2)*
A. Vezető tisztségviselőknek nyújtott juttatás összesen:		
7. Közhasznú jogállás megállapításához szükséges mutatók		
Alapadatok	Előző év (1)*	Tárgyév (2)*
B. Éves összes bevétel	818.686 eFt	808.995 eFt
ebből:		
C. a személyi jövedelemadó meghatározott részének az adózó rendelkezése szerinti felhasználásáról szóló 1996. évi CXXVI. törvény alapján átutalt összeg		
D. közszolgáltatási bevétel	602.319 eFt	565.815 eFt
E. normatív támogatás		
F. az Európai Unió strukturális alapjaiból, illetve a Kohéziós Alapból nyújtott támogatás		
G. Korrigált bevétel [B-(C+D+E+F)]	216.367 eFt	237.523 eFt
H. Összes ráfordítás (kiadás)	818.390 eFt	801.466 eFt
I. ebből személyi jellegű ráfordítás	149.314 eFt	152.326eFt
J. Közhasznú tevékenység ráfordításai	615.906 eFt	597.489eFt
K. Adózott eredmény	296 eFt	7.529 eFt
L. A szervezet munkájában közreműködő közérdekű önkéntes tevékenységet végző személyek száma (főben; a közérdekű önkéntes tevékenységről szóló 2005. évi LXXXVIII. törvénynek megfelelően)		
Erőforrás-ellátottság mutatói	Mutató teljesítése	
Ectv. 32. § (4) a) [(B1+B2)/2>1.000.000,- Ft]	Igen	Igen

Ectv. 32. § (4) b) $[K1+K2 \geq 0]$	Igen	Igen
Ectv. 32. § (4) c) $[(I1+I2-A1-A2)/(H1+H2) \geq 0,25]$	Nem	Nem
Társadalmi támogatottság mutatói	Mutató teljesítése	
Ectv. 32. § (5) a) $[(C1+C2)/(G1+G2) \geq 0,02]$	Nem	Nem
Ectv. 32. § (5) b) $[(J1+J2)/(H1+H2) \geq 0,5]$	Igen	Igen
Ectv. 32. § (5) c) $[(L1+L2)/2 \geq 10 \text{ fő}]$	Nem	Nem

\* Adatok ezer forintban.